



FEDERACIÓN ESPAÑOLA DE DEPORTES DE PERSONAS CON
DISCAPACIDAD FÍSICA

CUENTAS ANUALES DEL EJERCICIO 2019, JUNTO CON EL INFORME
DE AUDITORÍA EMITIDO POR
UN AUDITOR INDEPENDIENTE

**INFORME DE AUDITORÍA DE CUENTAS ANUALES EMITIDO POR UN AUDITOR
INDEPENDIENTE**

A la Asamblea General de la FEDERACIÓN ESPAÑOLA DE DEPORTES DE PERSONAS CON DISCAPACIDAD FÍSICA por encargo del Consejo Superior de Deportes

Opinión

Hemos auditado las cuentas anuales de la FEDERACIÓN ESPAÑOLA DE DEPORTES DE PERSONAS CON DISCAPACIDAD FÍSICA (la Federación), que comprenden el balance al 31 de diciembre de 2019, la cuenta de pérdidas y ganancias, el estado de cambios en el patrimonio neto, el estado de flujos de efectivo y la memoria correspondientes al ejercicio terminado en dicha fecha.

En nuestra opinión, las cuentas anuales adjuntas expresan, en todos los aspectos significativos, la imagen fiel del patrimonio y de la situación financiera de la Federación al 31 de diciembre de 2019, así como de sus resultados y flujos de efectivo correspondientes al ejercicio terminado en dicha fecha, de conformidad con el marco normativo de información financiera que resulta de aplicación (que se identifica en la Nota 2 de la memoria) y, en particular, con los principios y criterios contables contenidos en el mismo.

Fundamento de la opinión

Hemos llevado a cabo nuestra auditoría de conformidad con la normativa reguladora de la actividad de auditoría de cuentas vigente en España. Nuestras responsabilidades de acuerdo con dichas normas se describen más adelante en la sección *Responsabilidades del auditor en relación con la auditoría de las cuentas anuales* de nuestro informe.

Somos independientes de la Federación de conformidad con los requerimientos de ética, incluidos los de independencia, que son aplicables a nuestra auditoría de las cuentas anuales en España según lo exigido por la normativa reguladora de la actividad de auditoría de cuentas. En este sentido, no hemos prestado servicios distintos a los de la auditoría de cuentas ni han concurrido situaciones o circunstancias que, de acuerdo con lo establecido en la citada normativa reguladora, hayan afectado a la necesaria independencia de modo que se haya visto comprometida.

Consideramos que la evidencia de auditoría que hemos obtenido proporciona una base suficiente y adecuada para nuestra opinión.

Aspectos más relevantes de la auditoría

Los aspectos más relevantes de la auditoría son aquellos que, según nuestro juicio profesional, han sido considerados como los riesgos de incorrección material más significativos en nuestra auditoría de las cuentas anuales del periodo actual. Estos riesgos han sido tratados en el contexto de nuestra auditoría de las cuentas anuales en su conjunto, y en la formación de nuestra opinión sobre éstas, y no expresamos una opinión por separado sobre esos riesgos.

Reconocimiento de ingresos federativos

Según se indica en la nota 4 de la memoria adjunta, la Federación sigue el principio del devengo en el reconocimiento de ingresos. El reconocimiento de ingresos por licencias y de publicidad e imagen es un área significativa y susceptible de incorrección material, particularmente al cierre del ejercicio en relación con su adecuada imputación temporal, motivo por el cual se ha considerado uno de los riesgos más significativos de nuestra auditoría.

Nuestros procedimientos de auditoría para abordar dicho aspecto han incluido, entre otros, el entendimiento de la política de imputación de ingresos de la Federación. En el caso de las licencias, la realización de cálculos globales en función del número de licencias por categoría y precio medio de las mismas, y respecto al resto de los ingresos, para una muestra de contratos vigentes en el ejercicio hemos obtenido y analizado el contrato firmado y hemos comprobado la imputación del ingreso en el período apropiado y la contabilización, si procede, del ingreso anticipado. Adicionalmente, hemos evaluado la adecuación de la información facilitada en la memoria de las cuentas anuales, conforme al marco de información financiera aplicable.

Párrafo de énfasis

Llamamos la atención sobre la Nota 16 de la memoria de las cuentas anuales adjuntas, en la que se describe la evaluación del impacto sobre la Federación que pudiera derivarse como consecuencia del hecho acaecido con posterioridad al cierre del ejercicio, relativo la crisis provocada por el COVID-19. Nuestra opinión no ha sido modificada en relación con esta cuestión.

Responsabilidad del Presidente en relación con las cuentas anuales

El Presidente es responsable de formular las cuentas anuales adjuntas, de forma que expresen la imagen fiel del patrimonio, de la situación financiera y de los resultados de la Federación, de conformidad con el marco normativo de información financiera aplicable a la entidad en España, y del control interno que considere necesario para permitir la preparación de cuentas anuales libres de incorrección material, debida a fraude o error.

En la preparación de las cuentas anuales, el Presidente es responsable de la valoración de la capacidad de la Federación para continuar como entidad en funcionamiento, revelando, según corresponda, las cuestiones relacionadas con la entidad en funcionamiento y utilizando el principio contable de empresa en funcionamiento excepto si el Presidente tiene intención de liquidar la sociedad o de cesar sus operaciones, o bien no exista otra alternativa realista.


Responsabilidades del auditor en relación con la auditoría de las cuentas anuales

Nuestros objetivos son obtener una seguridad razonable de que las cuentas anuales en su conjunto están libres de incorrección material, debida a fraude o error, y emitir un informe de auditoría que contiene nuestra opinión.

Seguridad razonable es un alto grado de seguridad pero no garantiza que una auditoría realizada de conformidad con la normativa reguladora de la actividad de auditoría de cuentas vigente en España siempre detecte una incorrección material cuando existe. Las incorrecciones pueden deberse a fraude o error y se consideran materiales si, individualmente o de forma agregada, puede preverse razonablemente que influyan en las decisiones económicas que los usuarios toman basándose en las cuentas anuales.

En el Anexo 1 de este informe de auditoría se incluye una descripción más detallada de nuestras responsabilidades en relación con la auditoría de las cuentas anuales. Esta descripción que se encuentra en la página 4 siguiente es parte integrante de nuestro informe de auditoría.

PKF ATTEST Servicios Empresariales, S.L.
Inscrita en el ROAC con el N° S1520



Sonia Velilla
Inscrita en el ROAC con el N° 18.631

31 de julio de 2020

Anexo 1 de nuestro informe de auditoría

Adicionalmente a lo incluido en nuestro informe de auditoría, en este Anexo incluimos nuestras responsabilidades respecto a la auditoría de las cuentas anuales.

Responsabilidades del auditor en relación con la auditoría de las cuentas anuales

Como parte de una auditoría de conformidad con la normativa reguladora de la actividad de auditoría de cuentas vigente en España, aplicamos nuestro juicio profesional y mantenemos una actitud de escepticismo profesional durante toda la auditoría. También:

- Identificamos y valoramos los riesgos de incorrección material en las cuentas anuales, debida a fraude o error, diseñamos y aplicamos procedimientos de auditoría para responder a dichos riesgos y obtenemos evidencia de auditoría suficiente y adecuada para proporcionar una base para nuestra opinión. El riesgo de no detectar una incorrección material debida a fraude es más elevado que en el caso de una incorrección material debida a error, ya que el fraude puede implicar colusión, falsificación, omisiones deliberadas, manifestaciones intencionadamente erróneas, o la elusión del control interno.
- Obtenemos conocimiento del control interno relevante para la auditoría con el fin de diseñar procedimientos de auditoría que sean adecuados en función de las circunstancias, y no con la finalidad de expresar una opinión sobre la eficacia del control interno de la entidad.
- Evaluamos si las políticas contables aplicadas son adecuadas y la razonabilidad de las estimaciones contables y la correspondiente información revelada por el Presidente de la Federación.
- Concluimos sobre si es adecuada la utilización, por el Presidente, del principio contable de empresa en funcionamiento y, basándonos en la evidencia de auditoría obtenida, concluimos sobre si existe o no una incertidumbre material relacionada con hechos o con condiciones que pueden generar dudas significativas sobre la capacidad de la Federación para continuar como entidad en funcionamiento. Si concluimos que existe una incertidumbre material, se requiere que llamemos la atención en nuestro informe de auditoría sobre la correspondiente información revelada en las cuentas anuales o, si dichas revelaciones no son adecuadas, que expresemos una opinión modificada. Nuestras conclusiones se basan en la evidencia de auditoría obtenida hasta la fecha de nuestro informe de auditoría. Sin embargo, los hechos o condiciones futuros pueden ser la causa de que la Federación deje de ser una entidad en funcionamiento.
- Evaluamos la presentación global, la estructura y el contenido de las cuentas anuales, incluida la información revelada, y si las cuentas anuales representan las transacciones y hechos subyacentes de un modo que logran expresar la imagen fiel.
- Nos comunicamos con el Presidente de la Federación en relación con, entre otras cuestiones, el alcance y el momento de realización de la auditoría planificados y los hallazgos significativos de la auditoría, así como cualquier deficiencia significativa del control interno que identificamos en el transcurso de la auditoría.
- Entre los riesgos significativos que han sido objeto de comunicación al Presidente de la Federación, determinamos los que han sido de la mayor significatividad en la auditoría de las cuentas anuales del periodo actual y que son, en consecuencia, los riesgos considerados más significativos.
- Describimos esos riesgos en nuestro informe de auditoría salvo que las disposiciones legales o reglamentarias prohíban revelar públicamente la cuestión.



CUENTAS ANUALES

2019


FEDERACIÓN ESPAÑOLA DE DEPORTES DE PERSONAS con DISCAPACIDAD FÍSICA

SPANISH SPORTS FEDERATION FOR PEOPLE WITH PHYSICAL DISABILITIES
FERRAZ,16 • 28008 Madrid (Spain) • Tfn/Phone: + 34 91 547 17 18 • www.feddf.es • feddf@feddf.es

Esquema cuentas

Federaciones
 Periodo 01/01/19..31/12/19
 Fecha inicial 01/01/19
 ejercicio
 Esquema cuentas 08BAL-FED Balance situación (Federaciones)
 Plantilla columna BALANCE



Todos imp. están en EURO.

Lín. esquema cuentas: Filtro fecha: 01/01/19..31/12/19

| Nº fila | Descripción | Ejercicio Actual | Ejercicio Anterior | Diferencia |
|----------------|--|-------------------|--------------------|-------------------|
| 1 | ACTIVO | | | |
| 1.A | A) ACTIVO NO CORRIENTE | 179.805,46 | 207.235,56 | -27.430,10 |
| 1.A.I | I. Inmovilizado intangible | | 8.750,03 | -8.750,03 |
| 1.A.I.1 | 1. Desarrollo | | | |
| 1.A.I.2 | 2. Concesiones | | | |
| 1.A.I.3 | 3. Patentes, licencias, marcas y similares | | | |
| 1.A.I.4 | 4. Fondo de comercio | | | |
| 1.A.I.5 | 5. Aplicaciones informáticas | | 8.750,03 | -8.750,03 |
| 1.A.I.6 | 6. Otro inmovilizado intangible | | | |
| 1.A.I.7 | 7. Derechos sobre Organización Acontecimientos Deportiv | | | |
| 1.A.II | II. Inmovilizado material | 179.805,46 | 198.485,53 | -18.680,07 |
| 1.A.II.1 | 1. Terrenos y construcciones | | | |
| 1.A.II.2 | 2. Instalaciones técnicas y otro inmovilizado material | 179.805,46 | 198.485,53 | -18.680,07 |
| 1.A.II.3 | 3. Inmovilizado en curso y anticipos | | | |
| 1.A.III | III. Inversiones inmobiliarias | | | |
| 1.A.III.1 | 1. Terrenos | | | |
| 1.A.III.2 | 2. Construcciones | | | |
| 1.A.IV | IV. Inversiones en empresas del grupo y asociadas a lar | | | |
| 1.A.IV.1 | 1. Instrumentos de patrimonio | | | |
| 1.A.IV.2 | 2. Créditos a empresas | | | |
| 1.A.IV.3 | 3. Valores representativos de deuda | | | |
| 1.A.IV.4 | 4. Derivados | | | |
| 1.A.IV.5 | 5. Otros activos financieros | | | |
| 1.A.V | V. Inversiones financieras a largo plazo | | | |
| 1.A.V.1 | 1. Instrumentos de patrimonio | | | |
| 1.A.V.2 | 2. Créditos a terceros | | | |
| 1.A.V.3 | 3. Valores representativos de deuda | | | |
| 1.A.V.4 | 4. Derivados | | | |
| 1.A.V.5 | 5. Otros activos financieros | | | |
| 1.A.VI | VI. Activos por impuesto diferido | | | |
| 1.B | B) ACTIVO CORRIENTE | 694.998,64 | 572.245,53 | 122.753,11 |
| 1.B.I | I. Activos no corrientes mantenidos para la venta | | | |
| 1.B.II | II. Existencias | | | |
| 1.B.II.1 | 1. Comerciales | | | |
| 1.B.II.2 | 2. Materias primas y otros aprovisionamientos | | | |
| 1.B.II.3 | 3. Productos en curso | | | |
| 1.B.II.4 | 4. Productos terminados | | | |
| 1.B.II.5 | 5. Subproductos, residuos y materiales recuperados | | | |
| 1.B.II.6 | 6. Anticipos a proveedores | | | |
| 1.B.III | III. Deudores comerciales y otras cuentas a cobrar | 529.593,74 | 400.414,96 | 129.178,78 |
| 1.B.III.1 | 1. Clientes por ventas y prestaciones de servicios | 293.601,98 | 282.184,84 | 11.417,14 |
| 1.B.III.2 | 2. Empresas del grupo y asociadas, deudores | | | |
| 1.B.III.3 | 3. Deudores varios | 52.488,46 | 38.088,73 | 14.399,73 |
| 1.B.III.4 | 4. Personal | | | |
| 1.B.III.5 | 5. Activos por impuesto corriente | | | |
| 1.B.III.6 | 6. Otros créditos con las Administraciones públicas | 183.503,30 | 80.141,39 | 103.361,91 |
| 1.B.III.7 | 7. Accionistas (socios) por desembolsos exigidos | | | |
| 1.B.IV | IV. Inversiones en empresas del grupo y asociadas a co | | | |
| 1.B.IV.1 | 1. Instrumentos de patrimonio | | | |
| 1.B.IV.2 | 2. Créditos a empresas | | | |
| 1.B.IV.3 | 3. Valores representativos de deuda | | | |
| 1.B.IV.4 | 4. Derivados | | | |
| 1.B.IV.5 | 5. Otros activos financieros | | | |
| 1.B.V | V. Inversiones financieras a corto plazo | 3.931,35 | 5.569,01 | -1.637,66 |
| 1.B.V.1 | 1. Instrumentos de patrimonio | | | |
| 1.B.V.2 | 2. Créditos a empresas | | | |
| 1.B.V.3 | 3. Valores representativos de deuda | | | |
| 1.B.V.4 | 4. Derivados | | | |
| 1.B.V.5 | 5. Otros activos financieros | 3.931,35 | 5.569,01 | -1.637,66 |
| 1.B.VI | VI. Periodificaciones | 27.967,26 | 7.358,88 | 20.608,38 |
| 1.B.VII | VII. Efectivo y otros activos líquidos equivalentes | 133.506,29 | 158.902,68 | -25.396,39 |
| 1.B.VII.1 | 1. Tesorería | 133.506,29 | 158.902,68 | -25.396,39 |
| 1.B.VII.2 | 2. Otros activos líquidos equivalentes | | | |

Esquema cuentas

Federaciones
 Periodo 01/01/19..31/12/19
 Fecha inicial 01/01/19
 ejercicio
 Esquema cuentas 08BAL-FED Balance situación (Federaciones)
 Plantilla columna BALANCE



Todos imp. están en EURO.

Lín. esquema cuentas: Filtro fecha: 01/01/19..31/12/19

| Nº fila | Descripción | Ejercicio Actual | Ejercicio Anterior | Diferencia |
|---------------|--|-------------------|--------------------|-------------------|
| 1.TOT | TOTAL ACTIVO | 874.804,10 | 779.481,09 | 95.323,01 |
| 2 | <u>PATRIMONIO NETO Y PASIVO</u> | | | |
| 2.A | A) PATRIMONIO NETO | 257.730,66 | 253.437,48 | 4.293,18 |
| 2.A1 | A-1) Fondos propios | 40.611,77 | 63.067,82 | -22.456,05 |
| 2.A1.I | I. Fondo social | 48.031,69 | 48.031,69 | |
| 2.A1.II | II. Prima de emisión | | | |
| 2.A1.III | III. Reservas | | | |
| 2.A1.IV | IV. Acciones y participaciones en patrimonio propias | | | |
| 2.A1.V | V. Resultados de ejercicios anteriores | 15.036,13 | 14.857,54 | 178,59 |
| 2.A1.V.1 | 1. Remanente | 15.036,13 | 14.857,54 | -178,59 |
| 2.A1.V.2 | 2. Resultados negativos de ejercicios anteriores | | | |
| 2.A1.V.3 | 3. Aportaciones Extraordinarias para compensación pérdida | | | |
| 2.A1.VI | VI. Otras aportaciones de socios | | | |
| 2.A1.VII | VII. Resultado del ejercicio | -22.456,05 | 178,59 | 22.634,64 |
| 2.A1.VIII | VIII. Dividendo a cuenta | | | |
| 2.A1.IX | IX. Otros instrumentos de patrimonio | | | |
| 2.A2 | A-2) Ajustes por cambios de valor | | | |
| 2.A2.I | I. Instrumentos financieros disponibles para la venta | | | |
| 2.A2.II | II. Operaciones de cobertura | | | |
| 2.A2.III | III. Otros | | | |
| 2.A3 | A-3) Subvenciones, donaciones y legados recibidos | 217.118,89 | 190.369,66 | -26.749,23 |
| 2.B | B) PASIVO NO CORRIENTE | | | |
| 2.B.I | I. Provisiones a largo plazo | | | |
| 2.B.I.1 | 1. Obligaciones por prestaciones a largo plazo al personal | | | |
| 2.B.I.2 | 2. Actuaciones medioambientales | | | |
| 2.B.I.3 | 3. Provisiones por reestructuración | | | |
| 2.B.I.4 | 4. Otras provisiones | | | |
| 2.B.II | II. Deudas a largo plazo | | | |
| 2.B.II.1 | 1. Obligaciones y otros valores negociables | | | |
| 2.B.II.2 | 2. Deuda con entidades de crédito | | | |
| 2.B.II.3 | 3. Acreedores por arrendamiento financiero | | | |
| 2.B.II.4 | 4. Derivados | | | |
| 2.B.II.5 | 5. Otros pasivos financieros | | | |
| 2.B.III | III. Deudas con empresas del grupo y asociadas a largo plazo | | | |
| 2.B.IV | IV. Pasivos por impuesto diferido | | | |
| 2.B.V | V. Periodificaciones a largo plazo | | | |
| 2.C | C) PASIVO CORRIENTE | 617.073,44 | 526.043,61 | 91.029,83 |
| 2.C.I | I. Pasivos vinculados con activos no corrientes mantenidos | | | |
| 2.C.II | II. Provisiones a corto plazo | | | |
| 2.C.III | III. Deudas a corto plazo | 105.001,34 | 98.809,42 | 6.191,92 |
| 2.C.III.1 | 1. Obligaciones y otros valores negociables | | | |
| 2.C.III.2 | 2. Deuda con entidades de crédito | 5.976,34 | 2.409,42 | -3.566,92 |
| 2.C.III.3 | 3. Acreedores por arrendamiento financiero | | | |
| 2.C.III.4 | 4. Derivados | | | |
| 2.C.III.5 | 5. Otros pasivos financieros | 99.025,00 | 96.400,00 | 2.625,00 |
| 2.C.IV | IV. Deudas con empresas del grupo y asociadas a corto plazo | | | |
| 2.C.V | V. Acreedores comerciales y otras cuentas a pagar | 365.750,71 | 286.977,19 | 78.773,52 |
| 2.C.V.1 | 1. Proveedores | 277.691,10 | 229.282,67 | -48.408,43 |
| 2.C.V.2 | 2. Afiliados y otras entidades deportivas | 14.786,44 | 14.293,16 | -493,28 |
| 2.C.V.3 | 3. Acreedores por prestación de servicios | 30.384,93 | 17.224,07 | -13.160,86 |
| 2.C.V.4 | 4. Personal (remuneraciones pendientes de pago) | 4.919,50 | 1.978,02 | -2.941,48 |
| 2.C.V.5 | 5. Pasivos por impuesto corriente | | | |
| 2.C.V.6 | 6. Otras deudas con las Administraciones Públicas | 37.968,74 | 24.199,27 | 13.769,47 |
| 2.C.V.7 | 7. Anticipos de clientes y deudores | | | |
| 2.C.VI | <u>VI. Periodificaciones a corto plazo</u> | 146.321,39 | 140.257,00 | -6.064,39 |
| 2.TOT | TOTAL PATRIMONIO NETO Y PASIVO | 874.804,10 | 779.481,09 | 95.323,01 |

Esquema cuentas

Federaciones
 Periodo 01/01/19..31/12/19
 Fecha inicial 01/01/19
 ejercicio
 Esquema cuentas 08PYG-FED Perdidas y ganancias (Federaciones)
 Plantilla columna P Y G

Todos imp. están en EURO.

Lín. esquema cuentas: Filtro fecha: 01/01/19..31/12/19

| Nº fila | Descripción | EJERCICIO ACTUAL | EJERCICIO ANTERIOR | Diferencia |
|----------------|---|----------------------|----------------------|--------------------|
| A.1 | A) OPERACIONES CONTINUADAS | | | |
| A.1 | 1. Importe neto de la cifra de negocios | 494.311,29 | 776.464,96 | -282.153,67 |
| A.1.A | a) Ingresos federativos y ventas | 494.311,29 | 776.464,96 | 282.153,67 |
| A.1.B | b) | | | |
| A.2 | 2. Variación de las existencias de productos terminado | | | |
| A.3 | 3. Trabajos realizados por la empresa para su activo | | | |
| A.4 | 4. Aprovisionamientos | -294.698,12 | -611.286,33 | 316.588,21 |
| A.4.A | a) Consumos de material deportivo | -55.545,06 | -55.131,78 | 413,28 |
| A.4.B | b) Consumos de bienes destinados a la venta y otros aprov | -15.664,28 | -25.406,09 | -9.741,81 |
| A.4.C | c) Trabajos realizados por otras empresas | -223.488,78 | -530.748,46 | -307.259,68 |
| A.4.D | d) Deterioro de material deportivo, bienes destinados a la | | | |
| A.5 | 5.- Otros ingresos de explotación | 1.572.700,79 | 1.429.528,27 | 143.172,52 |
| A.5.A | a) Ingresos accesorios y otros de gestión corriente | | | |
| A.5.B | b) Subvenciones de explotación incorporadas al resultado | 1.572.700,79 | 1.429.528,27 | -143.172,52 |
| A.6 | 6.- Gastos de personal | -278.401,54 | -287.297,00 | 8.895,46 |
| A.6.A | a) Sueldos, salarios y asimilados | -232.845,44 | -227.263,78 | 5.581,66 |
| A.6.B | b) Cargas sociales | -45.556,10 | -60.033,22 | -14.477,12 |
| A.6.C | c) Provisiones | | | |
| A.7 | 7.- Otros gastos de explotación | -1.525.095,22 | -1.290.298,70 | -234.796,52 |
| A.7.A | a) Servicios exteriores | -342.411,37 | -253.099,40 | 89.311,97 |
| A.7.B | b) Tributos | -30.392,73 | -21.061,86 | 9.330,87 |
| A.7.C | c) Pérdidas, deterioro y variación de provisiones por opera | | -145,86 | 145,86 |
| A.7.C1 | Pérdidas, deterioro y variación de provisiones por operacio | | -145,86 | -145,86 |
| A.7.D | d) Otros gastos de gestión corriente | -1.152.291,12 | -1.015.991,58 | 136.299,54 |
| A.8 | 8. Amortización de Inmovilizado | -34.214,84 | -31.367,24 | 2.847,60 |
| A.9 | 9. Imputación de subvenciones de inmovilizado no fina | 23.011,42 | 17.402,46 | -5.608,96 |
| A.10 | 10. Exceso de provisiones | | | |
| A.11 | 11. Deterioro y resultado por enajenación de inmoviliz | 20.310,30 | -902,68 | 21.212,98 |
| A.11.A | a) Deterioros y pérdidas | | | |
| A.11.B | b) Resultados por enajenaciones y otras | | | |
| A.11.BIS | 11.B. Resultados excepcionales | 20.310,30 | -902,68 | -21.212,98 |
| A.1.TOT | A.1) RESULTADO DE EXPLOTACIÓN (1+2+3+4+5+6+7 | -22.075,92 | 2.243,74 | -24.319,66 |



Esquema cuentas

Federaciones
 Periodo 01/01/19..31/12/19
 Fecha inicial 01/01/19
 ejercicio
 Esquema cuentas 08PYG-FED Perdidas y ganancias (Federaciones)
 Plantilla columna P Y G

Todos imp. están en EURO.

Lín. esquema cuentas: Filtro fecha: 01/01/19..31/12/19

| Nº fila | Descripción | EJERCICIO ACTUAL | EJERCICIO ANTERIOR | Diferencia |
|----------------|---|-------------------|--------------------|-------------------|
| A.12 | 12. Ingresos financieros | | | |
| A.12.A | a) De participaciones en instrumentos de patrimonio | | | |
| A.12.A.A1 | a1) En empresas del grupo y asociadas | | | |
| A.12.A.A2 | a2) En terceros | | | |
| A.12.B | b) De valores negociables y otros instrumentos financieros | | | |
| A.12.B.B1 | b1) En empresas del grupo y asociadas | | | |
| A.12.B.B2 | b2) En terceros | | | |
| A.13 | 13. Gastos financieros | -380,13 | -2.065,15 | 1.685,02 |
| A.13.A | a) Por deudas con empresas del grupo y asociadas | | | |
| A.13.B | b) Por deudas con terceros | -380,13 | -2.065,15 | -1.685,02 |
| A.13.C | c) Por actualización de provisiones | | | |
| A.14 | 14. Variación de valor razonable en instrumentos finan | | | |
| A.14.A | a) Cartera de negociación y otros | | | |
| A.14.B | b) Imputación al resultado del ejercicio por activos financi | | | |
| A.15 | 15. Diferencias de cambio | | | |
| A.16 | 16. Deterioro y resultado por enajenaciones de instrum | | | |
| A.16.A | a) Deterioros y pérdidas | | | |
| A.16.B | b) Resultados por enajenaciones y otras | | | |
| A.2.TOT | A.2) RESULTADO FINANCIERO (12+13+14+15+16) | -380,13 | -2.065,15 | 1.685,02 |
| A.3.TOT | A.3) RESULTADO ANTES DE IMPUESTOS (A.1+A.2) | -22.456,05 | 178,59 | -22.634,64 |
| A.17 | 17. Impuesto sobre beneficios | | | |
| A.4.TOT | A.4) RESULTADO DEL EJERCICIO PROCEDENTE DE OPE | -22.456,05 | 178,59 | -22.634,64 |
| | B) OPERACIONES INTERRUMPIDAS | | | |
| B.18 | 18.- Resultado del ejercicio procedente de operaciones | | | |
| A.5.TOT | A.5) RESULTADO DEL EJERCICIO (A.4+18) | -22.456,05 | 178,59 | -22.634,64 |



FEDERACION ESPAÑOLA DE DEPORTES DE PERSONAS CON DISCAPACIDAD FISICA


A) ESTADO DE INGRESOS Y GASTOS RECONOCIDOS CORRESPONDIENTE AL EJERCICIO TERMINADO EL 31 DE DICIEMBRE DE 2019

| NOTAS de la MEMORIA | 2019 | 2018 |
|---|------------------------|-------------------------|
| A) Resultado de la cuenta de pérdidas y ganancias Ingresos y gastos imputados directamente al patrimonio neto | -22.456,05 | 178,59 |
| III. Subvenciones, donaciones y legados recibidos | 49.760,65 | 56.031,97 |
| B) Total ingresos y gastos imputados directamente en el patrimonio neto (I+II+III+IV+V) Transferencias a la cuenta de pérdidas y ganancias | 49.760,65 | 56.031,97 |
| VIII. Subvenciones, donaciones y legados recibidos IX. Efecto impositivo | -23.011,42 | -17.402,46 |
| C) Total transferencias a la cuenta de pérdidas y ganancias (VI+VII+VIII+IX) TOTAL DE INGRESOS Y GASTOS RECONOCIDOS (A + B + C) | -23.011,42 4.293,18 | -17.402,46 38.808,10 |



B) ESTADO TOTAL DE CAMBIOS EN EL PATRIMONIO NETO CORRESPONDIENTE AL EJERCICIO TERMINADO EL 31 DE DICIEMBRE DE 2019

| | Fondo social /Reservas | Resultados de ejercicios anteriores | Resultado del ejercicio | Subvenciones donaciones y legados recibidos | TOTAL |
|--|------------------------|-------------------------------------|-------------------------|---|-------------------|
| A. SALDO, FINAL DEL AÑO 2017 | 48.031,69 | 11.610,10 | 16.046,44 | 151.740,15 | 227.428,38 |
| I. Ajustes por cambios de criterio 2017 | 0,00 | 0,00 | 0,00 | 0,00 | 0,00 |
| II. Ajustes por errores 2017 y anteriores | 0,00 | -12.799,47 | 0,00 | 0,00 | -12.799,47 |
| B. SALDO AJUSTADO, INICIO DEL AÑO 2018 | 48.031,69 | -1.189,37 | 16.046,44 | 151.740,15 | 214.628,91 |
| I. Total ingresos y gastos reconocidos | 0,00 | 0,00 | 178,59 | 38.629,51 | 38.808,10 |
| II. Operaciones con socios o propietarios | 0,00 | 0,00 | 0,00 | 0,00 | 0,00 |
| 1. Aumentos de capital | 0,00 | 0,00 | 0,00 | 0,00 | 0,00 |
| 2. (-) Reducciones de capital | 0,00 | 0,00 | 0,00 | 0,00 | 0,00 |
| 3. Otras operaciones con socios o propietarios | 0,00 | 0,00 | 0,00 | 0,00 | 0,00 |
| III. Otras variaciones del patrimonio neto | 0,00 | 16.046,44 | -16.046,44 | 0,00 | 0,00 |
| C. SALDO, FINAL DEL AÑO 2018 | 48.031,69 | 14.857,07 | 178,59 | 190.369,66 | 253.437,01 |
| I. Ajustes por cambios de criterio 2018 | 0,00 | 0,00 | 0,00 | 0,00 | 0,00 |
| II. Ajustes por errores 2018 | 0,00 | 0,00 | 0,00 | 0,00 | 0,00 |
| D. SALDO AJUSTADO, INICIO DEL AÑO 2019 | 48.031,69 | 14.857,07 | 178,59 | 190.369,66 | 253.437,01 |
| I. Total ingresos y gastos reconocidos | 0,00 | 0,00 | -22.456,05 | 26.749,23 | 4.293,65 |
| II. Operaciones con socios o propietarios | 0,00 | 0,00 | 0,00 | 0,00 | 0,00 |
| 1. Aumentos de capital | 0,00 | 0,00 | 0,00 | 0,00 | 0,00 |
| 2. (-) Reducciones de capital | 0,00 | 0,00 | 0,00 | 0,00 | 0,00 |
| 3. Otras operaciones con socios o propietarios | 0,00 | 0,00 | 0,00 | 0,00 | 0,00 |
| III. Otras variaciones del patrimonio neto | 0,00 | 179,06 | -178,59 | 0,00 | 0,47 |
| E. SALDO, FINAL DEL AÑO 2019 | 48.031,69 | 15.036,13 | -22.456,05 | 217.118,89 | 257.730,66 |



FEDERACIÓN ESPAÑOLA DE DEPORTES DE PERSONAS CON DISCAPACIDAD FÍSICA
ESTADO DE FLUJOS DE EFECTIVO CORRESPONDIENTE AL EJERCICIO
ANUAL TERMINADO EL 31 DE DICIEMBRE DE 2020
(Expresado en euros)

| | Notas | 2019 | 2018 |
|---|-------|--------------------|--------------------|
| FLUJOS DE EFECTIVO DE LAS ACTIVIDADES DE EXPLOTACIÓN | | | |
| Resultado del ejercicio antes de impuestos | - | 22.456,05 € | 178,59 € |
| Procedente de operaciones continuadas | - | 22.456,05 € | 178,59 € |
| Ajustes del resultado | - | 8.726,98 € | 17.078,47 € |
| Amortización del inmovilizado | | 34.214,84 € | 31.367,24 € |
| Correcciones valorativas por deterioro | | | 145,86 € |
| Imputación de subvenciones | - | 23.011,42 € | 17.402,46 € |
| Gastos financieros | | 379,90 € | 2.065,15 € |
| Otros ingresos y gastos | - | 20.310,30 € | 902,68 € |
| Cambios en el capital corriente | - | 40.376,31 € | 12,65 € |
| Deudores y otras cuentas a cobrar | - | 25.830,92 € | 50.670,01 € |
| Otros activos corrientes | - | 95.943,91 € | 76.259,85 € |
| Acreedores y otras cuentas a pagar | | 65.004,05 € | 34.748,77 € |
| Otros pasivos corrientes | | 16.394,47 € | 60.325,96 € |
| Otros activos y pasivos no corrientes | | | |
| Otros flujos de efectivo de las actividades de explotación | - | 379,90 € | 2.065,15 € |
| Pagos de intereses | - | 379,90 € | 2.065,15 € |
| Flujos de efectivo de las actividades de explotación | - | 71.939,24 € | 15.204,56 € |
| FLUJOS DE EFECTIVO DE LAS ACTIVIDADES DE INVERSIÓN | | | |
| Pagos por inversiones | - | 6.784,74 € | 58.510,16 € |
| Inmovilizado material | - | 6.784,74 € | 58.510,16 € |
| Flujos de efectivo de las actividades de inversión | - | 6.784,74 € | 58.510,16 € |
| FLUJOS DE EFECTIVO DE LAS ACTIVIDADES DE FINANCIACIÓN | | | |
| Cobros y pagos por instrumentos de patrimonio | | 49.760,65 € | 56.031,97 € |
| Subvenciones, donaciones y legados recibidos | | 49.760,65 € | 56.031,97 € |
| Cobros y pagos por instrumentos de pasivo financiero | | 3.566,92 € | - € |
| Emisión | | 3.566,92 € | - |
| Deudas con entidades de crédito | | 3.566,92 € | - |
| Flujos de efectivo de las actividades de financiación | | 53.327,57 € | 56.031,97 € |
| EFECTO DE LAS VARIACIONES DE LOS TIPOS DE CAMBIO | | | |
| AUMENTO / DISMINUCIÓN NETA DEL EFECTIVO O EQUIVALENTES | - | 25.396,41 € | 12.726,37 € |
| Efectivo o equivalentes al comienzo del ejercicio | | 158.902,68 € | 146.176,22 € |
| Efectivo o equivalentes al final del ejercicio | | 133.506,29 € | 158.902,68 € |
| | - | 25.396,39 € | 12.726,46 € |
| | | 0 | 0 |



MEMORIA DEL EJERCICIO 2.019

NOTA 1. ACTIVIDAD DE LA FEDERACIÓN

La Federación Española de Deportes de Personas con Discapacidad Física es una Entidad sin ánimo de lucro, con personalidad jurídica propia, que se encuentra regulada por la ley 10/90 del 15 de Octubre, por el R.D. 1835/91 de 20 de diciembre y por las restantes disposiciones que constituyen la legislación deportiva española.

Su actividad consiste en la práctica y promoción del deporte de personas con Discapacidad Física dentro del territorio español, para lo cual reúne a federaciones, deportistas, técnicos y entrenadores.

Las especialidades deportivas que se desarrollan son las de Atletismo, Automovilismo, Baloncesto, Boccia, Esgrima, Deportes de Invierno, Fútbol, Halterofilia, Hockey en silla de ruedas, Natación, Tiro Olímpico, Voleibol, Rugby en silla de ruedas, Slalom y Pádel.

La Federación Española de Deportes de Personas con Discapacidad Física se constituye en el año 1993. Su domicilio en Madrid, Calle Ferraz, nº 16 y su C.I.F. es el número Q-2878025-B.

Los órganos superiores de gobierno y representación son la Asamblea General y el Presidente. En el seno de la Asamblea General está constituida una Comisión Delegada de asistencia a la misma.

Los estatutos de la Federación Española de Deportes de Personas con Discapacidad Física fueron aprobados por el Consejo Superior de Deportes en su sesión de día 15-06-1993.

NOTA 2. BASES DE PRESENTACIÓN

- Imagen Fiel

Las cuentas anuales adjuntas se presentan de acuerdo al Plan General de Contabilidad aprobado por Real Decreto 1514/2007 de 16 de noviembre aplicando las modificaciones introducidas al mismo mediante el Real Decreto 1159/2010 y Real Decreto 602/2016, así como con el resto de la legislación mercantil vigente y en todo aquello que no lo contradiga.



En virtud de la Disposición transitoria quinta del Real Decreto 1514/2007, la Federación sigue aplicando, en lo que no se opone a la legislación mercantil actual y la Adaptación Sectorial del Plan General de Contabilidad, adaptado a las Federaciones Deportivas, aprobado por Orden de 12 de febrero de 1.994 (B.O.E. de 9 de febrero) y el Real Decreto 602/2016 de 2 de diciembre con objeto de mostrar la imagen fiel del patrimonio, de la situación financiera y de los resultados de la federación en el mencionado ejercicio.

Las cuentas anuales no integran las operaciones y resultados correspondientes a cada una de las Federaciones Territoriales, no dependientes de la Federación al tener personalidad jurídica propia. Estas son las siguientes: Madrileña, Catalana, Gallega, Valenciana, Baleares, Cantábrica, Navarra, Asturiana, Andalucía, Vasca, Castellano-Manchega, Extremeña, Canarias, Murcia y Castellano-Leonesa y Delegaciones de Rioja y Aragonesa.

La Federación realizará auditoría de las cuentas anuales del ejercicio anual terminado el 31 de diciembre de 2019.

- Principios contables aplicados

Para la elaboración de las cuentas anuales adjuntas se han seguido los principios contables y normas de valoración generalmente aceptados descritos en la **nota 4**. No existe ningún principio contable obligatorio que, siendo significativo su efecto en las cuentas anuales, se haya dejado de aplicar. A tal efecto, han sido aplicados los principios de contabilidad contenidos en el Plan General de Contabilidad, el Código de Comercio y la restante legislación mercantil.

- Comparación de la información

Las cuentas anuales de la Federación se presentan en Euros y de acuerdo con el Plan General de Contabilidad, aprobado por el Real Decreto 1514/2007, de 16 de noviembre, por el que se aprueba el Plan General de Contabilidad, tanto los importes correspondientes al ejercicio actual como los correspondientes al ejercicio anterior.

El Órgano de Administración de la Federación someterá las cuentas anuales del ejercicio 2019 a su aprobación por la Junta General correspondiente estimándose que serán aprobadas sin variaciones significativas.

La información contenida en estas cuentas anuales es responsabilidad del Órgano de Administración de la Sociedad.

- Agrupación de las partidas

Las distintas desagregaciones de las diferentes partidas en relación con el balance de situación, de la cuenta de pérdidas y ganancias, el estado de cambios en le



patrimonio neto y en el estado de flujos de efectivo se presentan en los diferentes apartados de la presente memoria.

- Elementos recogidos en varias partidas

La información referente a elementos recogidos en diferentes partidas del balance se encuentra expuesta en los diferentes apartados de la memoria.

- Cambios en criterios contables

No se ha procedido a realizar ningún cambio en criterios de contabilidad entre el ejercicio anterior y el actual. En consecuencia, la comparabilidad de las cifras de los ejercicios 2019 y 2018 no se ha visto afectada.

NOTA 3. APLICACIÓN DE RESULTADOS

La propuesta de distribución de resultados del ejercicio finalizado en 31 de diciembre de 2019, así como la aprobación de la distribución del resultado del 2018, es la siguiente:

| | 2019 |
|---------------------------------------|-------------|
| Resultados del Ejercicio (Pérdidas) | -22.456,05 |
| A Resultados de ejercicios anteriores | -22.456,05 |
| | 2018 |
| Resultados del Ejercicio (Beneficios) | 178,59 |
| A Resultados de ejercicios anteriores | 178,59 |

NOTA 4. NORMAS DE VALORACIÓN

Inmovilizado material:

Los bienes comprendidos en el inmovilizado material se encuentran valorados a su precio de adquisición, el cual incluye los gastos adicionales que se producen hasta la puesta en funcionamiento del bien. No se incluyen los gastos financieros.



Los elementos que constituyen el inmovilizado material se amortizan tomando como base la vida útil estimada de los mismos, según los siguientes porcentajes:

| | |
|----------------------------|------|
| Mobiliario y enseres | 10 % |
| Equipos de oficina | 25 % |
| Equipo Proceso Información | 25 % |

Inmovilizado Intangible

Corresponden a programas del Ordenador, su amortización y contabilización sigue los mismos criterios que el Inmovilizado Material. El porcentaje de aplicación para el cálculo de la amortización es del 25 %.

Instrumentos financieros

Dentro de los activos financieros de la sociedad podremos encontrar


- Préstamos y partidas a cobrar: valorados a su valor razonable de la contraprestación entregada más los costes de la transacción directamente atribuibles.

Caso de impago se realizará un test de deterioro al cierre del ejercicio.

- Inversiones mantenidas hasta el vencimiento: valoradas inicialmente a valor razonable de la contraprestación entregada más costes de la transacción directamente atribuibles. Los intereses devengados se irán contabilizando en pérdidas y ganancias aplicando el método del tipo de interés efectivo.

Se realizará un test de deterioro al cierre del ejercicio.

- Activos financieros mantenidos para negociar: recoge básicamente inversiones financieras adquiridas con el propósito de venderlas a corto plazo se valoran a valor razonable, los cambios en el valor razonable a cada cierre se imputan directamente a Pérdidas y Ganancias. Se trata siempre de valores en mercados cotizados con lo que es el valor de cotización al cierre la referencia para valorar a valor razonable
- Activos financieros disponibles para la venta: recoge básicamente inversiones financieras adquiridas sin intención de negociar con ellas a corto se valoran a valor razonable de la contraprestación entregada más los costes de la transacción directamente atribuibles, los cambios en el valor razonable se imputan a patrimonio hasta su venta o deterioro momento en el que irán a Pérdidas y Ganancias.



Respecto a los pasivos financieros se pueden englobar, a efectos de valoración, en su totalidad como débitos y partidas a pagar estando valorados a valor razonable de la contraprestación recibida, ajustado por los costes de transacción. Los intereses devengados se irán contabilizando en Pérdidas y Ganancias aplicando el método del tipo de interés efectivo.

La tasa de descuento aplicada para la estimación del valor razonable de activos y pasivos financieros, en aquellas operaciones que la precisen y que no dispongan de tasa de descuento definida, vendrá determinada por el Euribor al cierre del ejercicio más medio punto por considerar ésta una tasa de financiación de mercado.

Pasivo No Corriente y Pasivo Corriente.

En las cuentas anuales adjuntas, los saldos se clasifican en función de los vencimientos al formalizar la operación, considerando como largo plazo aquellas con vencimiento superior a un año. Los vencimientos a menos de un año de los saldos a largo plazo se clasifican a corto plazo.

Ingresos y Gastos

Se contabilizan en cuentas separadas distinguiendo entre ingresos propios y subvenciones corrientes, y asimismo, los gastos financiados por toda clase de ingresos. Se aplica el principio de devengo.

Subvenciones

Las subvenciones, ya sean de capital o de explotación se reconocen en el momento de su concesión por parte de las entidades públicas. Las de capital se aplican a resultados en función de la tasa de amortización de los activos adquiridos, cumpliendo con los requisitos para la obtención de la condición de beneficiaria de las subvenciones, así como el cumplimiento de los plazos y formas de justificación de las subvenciones recibidas.

Deudas

Se clasifican según su vencimiento distinguiendo entre corto y largo plazo según los criterios de valoración indicados para instrumentos financieros. Los intereses se imputan a resultados aplicando el principio de devengo.



Transacciones en moneda extranjera

Las operaciones en moneda extranjera se registran al tipo de cambio vigente en el momento de la transacción, registrándose en el momento de su cancelación la posible diferencia por la variación del mismo en la correspondiente cuenta de ingreso o gasto según corresponda.

Al cierre del ejercicio todas las transacciones en moneda extranjera abiertas son valoradas al tipo de cambio de cierre, registrándose la posible diferencia por la variación del mismo en la correspondiente cuenta de ingreso o gasto según corresponda.

Impuesto sobre beneficios

Las Federaciones deportivas, constituidas al amparo de la Ley del Deporte (Ley 10/90, de 15 de octubre del 1.990), son asociaciones deportivas sin fines lucrativos consideradas con entidades de utilidad pública. Dichas entidades pueden acogerse a las exenciones establecidas en la Ley 49/02, de 23 de diciembre, de régimen fiscal de las entidades sin fines lucrativos y de los incentivos fiscales al mecenazgo, cuyo contenido modifica la Ley 30/94.

Transacciones entre partes vinculantes


Con carácter general, los elementos objeto de una transacción con partes vinculadas se contabilizan en el momento inicial por su valor razonable. La valoración posterior se realiza conforme con lo previsto en las correspondientes normas.

NOTA 5. INMOVILIZADO MATERIAL

El detalle de los movimientos habidos durante los ejercicios 2018 y 2019 en las cuentas del inmovilizado material es como sigue:

EVOLUCION 2018

| | SALDOS INICIALES | ALTAS | RECLASI. | SALDOS FINALES |
|----------------------|---------------------|-------------------|----------|-------------------|
| Construcciones | | | | |
| Equipos de Oficina | 32.640,74 | | | 32.640,74 |
| Mobiliario | 25.326,76 | | | 25.326,76 |
| Equipos Proc.Inform. | 73.090,52 | 2.420,54 | | 75.511,06 |
| Equipos Técnicos | 179.909,36 | 56.089,62 | | 235.998,98 |
| Amortización Acum. | -151.533,66 | -19.458,35 | | -170.992,01 |
| TOTAL | 159.433,72 | -39.051,81 | | 198.485,53 |



EVOLUCION 2019

| | SALDOS INICIALES | ALTAS | BAJAS | SALDOS FINALES |
|----------------------|---------------------|-------------------|-------|-------------------|
| Construcciones | | | | |
| Equipos de Oficina | 32.640,74 | | | 32.640,74 |
| Mobiliario | 25.326,76 | | | 25.326,76 |
| Equipos Proc.Inform. | 75.511,06 | 3.374,04 | | 78.885,10 |
| Equipos Técnicos | 235.998,98 | 3.410,70 | | 239.409,68 |
| Amortización Acum. | -170.992,01 | -25.464,81 | | - 196.456,82 |
| TOTAL | 198.485,53 | -18.680,07 | | 179.805,46 |

No se han efectuado actualizaciones de los valores de coste de adquisición de los elementos recogidos en estas cuentas.

Los gastos de mantenimiento y conservación se cargan a resultados en el momento que se producen.

Durante el periodo 2018-2019, no existen deterioros en el inmovilizado que hagan necesaria la dotación al respecto.

Elementos totalmente amortizados y en uso

El desglose, por epígrafes, de los activos más significativos, que al 31 de diciembre de 2018 y 2019 estaban totalmente amortizados y en uso, se muestra a continuación, con indicación de su valor de coste:

| | 2019 | 2018 |
|--------------------------------|-----------|-----------|
| Instalaciones técnicas | 4.829,43 | 4.829,43 |
| Mobiliario | 55.690,38 | 55.550,38 |
| Equipos proceso de información | 69.157,81 | 69.157,81 |



NOTA 6 INMOVILIZADO INTANGIBLE

El detalle de los movimientos habidos durante los ejercicios 2018 y 2019 en las cuentas del inmovilizado inmaterial es como sigue:

EVOLUCION 2018

| | SALDOS INICIALES | ALTAS | BAJAS | SALDOS FINALES |
|------------------------|---------------------|--------------------|-------|-------------------|
| Programas Informáticos | 108.417,45 | | | 108.417,45 |
| Amortización Acumulada | -87.758,53 | - 11.908,89 | | -99.667,42 |
| TOTAL | 20.658,92 | - 11.908,89 | | 8.750,03 |

EVOLUCION 2019

| | SALDOS INICIALES | ALTAS | BAJAS | SALDOS FINALES |
|------------------------|---------------------|------------------|-------|-------------------|
| Programas Informáticos | 108.417,45 | | | 108.417,45 |
| Amortización Acumulada | -99.667,42 | -8.750,03 | | -108.417,45 |
| TOTAL | 8.750,03 | -8.750,03 | | 0,00 |

No existe al 31 de diciembre de 2019 contratos de arrendamiento financiero.

La FEDDF no tiene actualmente ningún inmovilizado intangible con vida útil indefinida.

Elementos totalmente amortizados y en uso

El desglose, por epígrafes, de los activos más significativos que, al 31 de diciembre de 2018 y 2019, estaban totalmente amortizados y en uso, se muestra a continuación, con indicación de su valor de coste, en euros:

| | 2019 | 2018 |
|---------------------------|------------|-----------|
| Aplicaciones informáticas | 108.417,45 | 47.924,78 |

NOTA 7 EXISTENCIAS

El material deportivo de los distintos fabricantes o distribuidores es de consumo inmediato, y se entrega a las distintas selecciones nacionales.



NOTA 8 ACTIVOS FINANCIEROS

El detalle del valor en libros de cada una de las categorías de activos financieros conforme a las normas de registro y valoración de la disposición novena es el siguiente:

| | CLASES | | | |
|--|--|-------------------|-------------------|-------------------|
| | Créditos, derivados y Otros | | TOTAL | |
| | 2019 | 2018 | 2019 | 2018 |
| Activos a valor razonable con cambios en PyG | | | | |
| Inversiones mantenidas hasta el vencimiento | | | | |
| Préstamos y partidas a cobrar | 368.528,08 | 484.745,26 | 368,528,08 | 484.745,26 |
| Activos disponibles para la venta | | | | |
| Derivados de cobertura | | | | |
| TOTAL | 368.528,08 | 484.745,26 | 368.528,08 | 484.745,26 |

El desglose de los activos financieros a largo y corto plazo, se componen de los siguientes epígrafes del balance de situación de la siguiente forma:

| | Préstamos y partidas a cobrar | | TOTAL | |
|---|----------------------------------|-------------------|-------------------|-------------------|
| | 2019 | 2018 | 2019 | 2018 |
| Activos financieros no corrientes | 0,00 | 0,00 | 0,00 | 0,00 |
| Préstamos a deportistas | 0,00 | 0,00 | 0,00 | 0,00 |
| Activos financieros corrientes | 368.528,08 | 484.745,26 | 368.528,08 | 484.745,26 |
| Federaciones Territoriales | 7.065,84 | 7.787,91 | 7.065,84 | 7.787,91 |
| Clubes y asociaciones deportivas | 5.148,83 | 2.740,93 | 5.148,83 | 2.740,93 |
| Deudores Varios | 52.488,46 | 38.088,73 | 52.488,46 | 38.088,73 |
| CSD por Subvenciones | 0,00 | 0,00 | 0,00 | 0,00 |
| Deudores por Subvenciones | 166.387,31 | 271.656,00 | 166.387,31 | 271.656,00 |
| Fianzas | | | | |
| Inversiones financieras corto plazo | 3.931,35 | 5.569,01 | 3.931,35 | 5.569,01 |
| Efectivos y otros activos líquidos equivalentes | 133.506,29 | 158.902,68 | 133.506,29 | 158.902,68 |



Durante los ejercicios 2019 y 2018 no se han producido traspasos o reclasificaciones entre las distintas categorías de activos financieros.

Durante los ejercicios 2019 y 2018 no se han producido correcciones por deterioro del valor originadas por el riesgo del crédito.

Al cierre del ejercicio 2019 y 2018, el Efectivo y otros activos líquidos equivalentes de la Federación se distribuyen de la siguiente forma:

| | 2019 | 2018 |
|---------------|-------------------|-------------------|
| Bancos | 133.470,95 | 157.437,66 |
| Caja | 35,34 | 1.465,02 |
| Total | 133.506,29 | 158.902,68 |

NOTA 9 PASIVOS FINANCIEROS

El detalle del valor en libros de cada una de las categorías de pasivos financieros conforme a las normas de registro y valoración de la disposición novena es el siguiente:

Pasivos financieros a corto plazo

| | CLASES | | | |
|----------------------------|-------------------|-------------------|-------------------|-------------------|
| | Derivados y Otros | | TOTAL | |
| | 2019 | 2018 | 2019 | 2018 |
| Débitos y partidas a pagar | 432.783,31 | 361.587,34 | 432.783,31 | 361.587,34 |
| TOTAL | 432.783,31 | 361.587,34 | 432.783,31 | 326.792,04 |



El desglose de los pasivos financieros a largo y corto plazo, se componen de los siguientes epígrafes del balance de situación de la siguiente forma:

| | Derivados y Otros | | Total | |
|---|-------------------|-------------------|-------------------|-------------------|
| | 2019 | 2018 | 2019 | 2018 |
| Pasivos financieros no corrientes | | | | |
| Deudas a largo plazo con el Consejo Superior de Deportes | 0,00 | 0,00 | 0,00 | 0,00 |
| TOTAL | 0,00 | 0,00 | 0,00 | 0,00 |
| Pasivos financieros corrientes | 5.976,34 | 2.409,42 | 5.976,34 | 2.409,42 |
| Fianzas recibidas de clubes para participación en campeonatos | 99.025,00 | 96.400,00 | 99.025,00 | 96.400,00 |
| Clubos y asociaciones deportivas | 14.786,44 | 14.293,16 | 14.786,44 | 14.293,16 |
| Otros pasivos | | | | |
| Proveedores y acreedores | 308.076,03 | 246.506,74 | 308.076,03 | 246.506,74 |
| Remuneraciones pendientes de pago | 4.919,50 | 1.978,02 | 4.919,50 | 1.978,02 |
| TOTAL | 432.783,31 | 361.587,34 | 432.783,31 | 361.587,34 |

No existen deudas con garantía real.

Durante el ejercicio no se ha producido ningún impago de principal o intereses.

NOTA 10 FONDOS PROPIOS

Al 31 de diciembre de 2019, el importe de los Fondos Propios de la Federación Española de Deportes de Personas con Discapacidad Física asciende a 40.611,77 euros (63.067,82 euros en el ejercicio anterior).

NOTA 11. SUBVENCIONES, DONACIONES Y LEGADOS RECIBIDOS

El detalle a origen de esta cuenta en euros es:

| | | |
|-------|--------------------------------|-------------|
| 1.982 | Equipos de Oficina | 108,18 |
| | Mobiliario | 853,44 |
| 1.984 | Máquina de Escribir | 1.244,10 |
| 1.989 | Mobiliario | 1.202,02 |
| | Fax Sanyo | 1.202,02 |
| 1.990 | Equipos de Oficina | 540,91 |
| | Impresora Panasonic | 673,13 |
| 1.991 | Plastificadora | 468,79 |
| 1.992 | Mobiliario | 1.268,14 |
| | Ordenador Impresoras | 1.538,59 |
| | Aplicaciones Informáticas | 102,17 |
| 1.993 | Copiadora | 4.165,01 |
| | Equipos Informáticos | 7.867,25 |
| | Amortización Ejerc. (82 al 96) | - 16.702,13 |
| 1.997 | Amortización del ejercicio | - 2.969,00 |
| 1.998 | Amortización del ejercicio | - 871,47 |
| 1.999 | Ordenadores-Aplic. Informática | 4.110,92 |



| | | |
|-------|----------------------------|-------------------|
| | Amortización del Ejercicio | - 1.099,85 |
| 2.000 | Amortización del Ejercicio | - 1.057,78 |
| | Regularización | - 164,05 |
| 2.001 | Amortización del ejercicio | - 1.146,99 |
| | Ordenadores | 2.163,74 |
| 2.002 | Ordenadores | 4.000,00 |
| | Amortización del Ejercicio | - 1.623,72 |
| 2.003 | Ordenadores | 4.265,00 |
| | Amortización del Ejercicio | - 2.275,79 |
| 2004 | Apar.Aire Acondicionado | 4.000,00 |
| | Amortización del Ejercicio | - 2.807,16 |
| 2005 | Equipos técnicos | 4.500,00 |
| | Amortización del Ejercicio | - 2.917,01 |
| 2006 | Ordenadores | 4.022,00 |
| | Amortización del Ejercicio | - 3.786,88 |
| 2007 | Mobiliario | 3.606,00 |
| | Amortización del Ejercicio | - 3.594,15 |
| 2008 | Equipos Informáticos | 3.786,00 |
| | Amortización del Ejercicio | - 3.245,33 |
| 2009 | Aplicación Informática | 3.871,74 |
| | Amortización del Ejercicio | - 5.143,31 |
| 2010 | Amortización del Ejercicio | - 3.477,83 |
| 2011 | Amortización del Ejercicio | - 2.675,04 |
| 2012 | Amortización del Ejercicio | - 1.787,55 |
| 2013 | Amortización del Ejercicio | - 921,91 |
| 2014 | Amortización del Ejercicio | - 571,95 |
| 2014 | Reforma Sede | 53.845,48 |
| 2015 | Equipos Técnicos | 19.000,00 |
| 2015 | Amortización del Ejercicio | - 7.124,61 |
| 2016 | Amortización del Ejercicio | - 5.384,55 |
| 2017 | Equipos Técnicos | 101.179,05 |
| 2017 | Amortización del Ejercicio | - 10.495,29 |
| 2018 | Equipos Técnicos | 56.031,89 |
| 2018 | Amortización del Ejercicio | - 17.402,46 |
| 2019 | Equipos Técnicos | 49.760,65 |
| 2019 | Amortización del Ejercicio | - 23.011,42 |
| | TOTAL COSTE NETO | 217.118,89 |

Todas las Subvenciones en capital corresponden al Consejo Superior de Deportes para la adquisición de elementos de inmovilizado, y se encuentran adecuadamente justificadas.

NOTA 12. SALDOS CON ENTIDADES VINCULADAS

Los saldos acreedores y deudores de entidades vinculadas, contabilizados en Federaciones Territoriales y Clubs, al cierre de los ejercicios 2019 y 2018 presentaban los siguientes saldos:



Ejercicio 2019

Saldos Acreedores con entidades vinculadas

| | |
|---------------------------------|-------------------------|
| Federación Catalana | 3.112,06 Euros. |
| Federación Andaluza | 5.565,00 Euros. |
| Clubes y otras Asoc. Deportivas | 6.109,38 Euros. |
| TOTAL SALDO ACREEDOR | 14.786,44 Euros. |

Saldos Deudores con entidades vinculadas

| | |
|--------------------------------|-------------------------|
| Federación Catalana | 1.969,87 Euros. |
| Federación Extremeña | 22,00 Euros. |
| Federación Castellano-Manchega | 52,00 Euros. |
| Federación Andaluza | 84,00 Euros. |
| Federación Madrileña | 2.738,00 Euros. |
| Federación Navarra | -20,00 Euros. |
| Federación Canaria | 391,00 Euros. |
| Federación Gallega | 214,00 Euros. |
| Federación Valenciana | 1.370,97 Euros. |
| Federación Vasca | -66,00 Euros. |
| Federación Aragonesa | 280,00 Euros. |
| Federación Balear | 30,00 Euros. |
| Clubs Deportivos | 5.148,83 Euros. |
| TOTAL SALDO DEUDOR | 12.214,67 Euros. |

Ejercicio 2018

Saldos Acreedores con entidades vinculadas

| | |
|---------------------------------|-------------------------|
| Federación Catalana | 3.112,06 Euros. |
| Federación Andaluza | 1.120,00 Euros. |
| Federación Madrileña | 500,00 Euros. |
| Clubes y otras Asoc. Deportivas | 6.741,48 Euros. |
| TOTAL SALDO ACREEDOR | 11.473,54 Euros. |



Saldos Deudores con entidades vinculadas

| | |
|--------------------------------|-------------------------|
| Federación Catalana | 1.749,87 Euros. |
| Federación Extremeña | 52,00 Euros. |
| Federación Castellano-Manchega | 102,00 Euros. |
| Federación Andaluza | 392,00 Euros. |
| Federación Madrileña | 2.458,87 Euros. |
| Federación Canaria | 391,00 Euros. |
| Federación Gallega | 260,00 Euros. |
| Federación Cántabra | 90,00 Euros. |
| Federación Valenciana | 1.430,97 Euros. |
| Federación Vasca | - 290,00 Euros. |
| Federación Aragonesa | 1.151,20 Euros. |
| Clubs Deportivos | 2.740,93 Euros. |
| TOTAL SALDO DEUDOR | 10.528,84 Euros. |

Las transacciones acreedoras y deudoras de entidades vinculadas, contabilizados en Federaciones Territoriales y Clubs, al cierre de los ejercicios 2019 y 2018 presentaban los siguientes saldos:

Ejercicio 2019

Transacciones Acreedores con entidades vinculadas:

| | |
|-------------------------------|-------------------|
| Federación Catalana | 1.142,85 Euros. |
| Federación Andaluza | 5.065,00 Euros. |
| Federación Madrileña | 3.882,00 Euros. |
| Federación Asturiana | 15.415,61 Euros. |
| Federación Castellano León | 2.000,00 Euros. |
| Otras Federaciones Vinculadas | 3.927,80 Euros. |
| Clubs Deportivos | 146.238,59 Euros. |

Transacciones Deudoras con entidades vinculadas

| | |
|--------------------------------|------------------|
| Federación Catalana | 10.766,00 Euros. |
| Federación Extremeña | 2.520,00 Euros. |
| Federación Castellana Manchega | 4.614,00 Euros. |
| Federación Andaluza | 10.426,00 Euros. |
| Federación Madrileña | 10.386,54 Euros. |
| Federación Navarra | 708,00 Euros. |
| Federación Asturiana | 2.868,00 Euros. |
| Federación Canaria | 4.808,00 Euros. |



| | |
|-----------------------------|-------------------|
| Federación Gallega | 3.249,00 Euros. |
| Federación Cántabra | 1.437,00 Euros. |
| Federación Valenciana | 7.640,00 Euros. |
| Federación Castilla-Leonesa | 5.119,00 Euros. |
| Federación Vasca | 7.581,00 Euros. |
| Federación Aragonesa | 3.835,20 Euros. |
| Federación Balear | 1.314,00 Euros. |
| Clubs Deportivos | 149.176,90 Euros. |

Ejercicio 2018

Transacciones Acreedores con entidades vinculadas

| | |
|--------------------------------|-------------------|
| Federación Catalana | 2.340,00 Euros. |
| Federación Castellano Manchega | 210,00 Euros. |
| Federación Andaluza | 1.190,00 Euros. |
| Federación Madrileña | 5.760,00 Euros. |
| Federación Navarra | 70,00 Euros. |
| Federación Asturiana | 5.490,00 Euros. |
| Federación Canaria | 1.914,00 Euros. |
| Federación Cántabra | 242,90 Euros. |
| Federación Valenciana | 700,00 Euros. |
| Federación Castellano Leonesa | 630,00 Euros. |
| Federación Vasca | 840,00 Euros. |
| Otras Federaciones Vinculadas | 2.482,76 Euros. |
| Clubs Deportivos | 123.805,02 Euros. |

Transacciones Deudoras con entidades vinculadas

| | |
|--------------------------------|-------------------|
| Federación Catalana | 10.948,20 Euros. |
| Federación Extremeña | 2.947,00 Euros. |
| Federación Castellana Manchega | 4.398,00 Euros. |
| Federación Andaluza | 11.387,90 Euros. |
| Federación Madrileña | 14.506,00 Euros. |
| Federación Murciana | 719,00 Euros. |
| Federación Navarra | 1.064,00 Euros. |
| Federación Asturiana | 3.452,01 Euros. |
| Federación Canaria | 4.271,00 Euros. |
| Federación Gallega | 3.819,00 Euros. |
| Federación Cántabra | 1.030,00 Euros. |
| Federación Valenciana | 5.987,00 Euros. |
| Federación Castilla-Leonesa | 4.899,00 Euros. |
| Federación Vasca | 6.570,00 Euros. |
| Federación Aragonesa | 1.559,00 Euros. |
| Federación Balear | 1.097,00 Euros. |
| Clubs Deportivos | 134.628,10 Euros. |



NOTA 13. SITUACIÓN FISCAL

La Federación, por su actividad, es una entidad exenta del Impuesto sobre Sociedades, aunque la exención no alcanza a los rendimientos de explotaciones económicas, derivadas de competencia desleal al resto de empresas, ni a los incrementos de patrimonio.

A.- La Federación está actualmente acogida a los beneficios fiscales que otorga la Ley 49/02 de régimen fiscal de las entidades sin fines lucrativos y de los incentivos fiscales al mecenazgo, cuyo contenido modifica la Ley 30/94.

B.-La conciliación entre el resultado contable y la liquidación del Impuesto sobre Sociedades previsto del ejercicio 2019 y 2018 es la siguiente:

| | 2019 | 2018 |
|--|------------|--------|
| Resultado contable antes de Impuestos | -22.456,05 | 178,59 |
| Resultados Exentos | -22.456,05 | 178,59 |
| Resultado sujeto (Base Imponible Fiscal) | 0,00 | 0,00 |
| Compensar ejercicios negat. anter. | 0,00 | 0,00 |
| Cuota Íntegra (10%) | 0,00 | 0,00 |
| Retención a cuenta | 0,00 | 0,00 |
| Cuota a recuperar | -- | -- |

C.- Los Saldos con Administraciones Públicas al 31 de diciembre de 2019 y 2018 son los siguientes:

| 2019 | SALDO DEUDOR | SALDO ACREEDOR |
|---------------------|-------------------|------------------|
| I.R.P.F. | - | 15.839,68 |
| Seguridad Social | - | 6.435,92 |
| I.V.A. Deudor | 102.567,65 | - |
| CSD Reintegro Subv. | - | 15.693,12 |
| CSD Deudor Subv. | 80.935,65 | - |
| TOTAL | 183.503,30 | 37.968,72 |

| 2018 | SALDO DEUDOR | SALDO ACREEDOR |
|---------------------|------------------|------------------|
| I.R.P.F. | - | 11.791,65 |
| Seguridad Social | - | 6.154,00 |
| I.V.A. Deudor | 80.141,39 | - |
| CSD Reintegro Subv. | - | 6.253,62 |
| CSD Deudor Subv. | - | - |
| TOTAL | 80.141,39 | 24.199,27 |

La Federación tiene abiertas a inspección, para todos los impuestos que le son aplicables, todos aquellos ejercicios, que no hayan superado el plazo legal de prescripción. La Junta Directiva de la Federación no espera que surjan pasivos adicionales como consecuencia de la inspección si la hubiera en cualquiera de los otros impuestos devengados.



NOTA 14. INGRESOS Y GASTOS.

El desglose de la cuenta de “Ingresos federativos y ventas” al 31 de diciembre de 2019 y 2018 ha sido el siguiente:

| | 2019 | 2018 |
|--------------------------------------|-------------------|-------------------|
| Licencias | 60.554,00 | 57.773,80 |
| Cuotas de Clubes | 0,00 | 0,00 |
| Cursos | 155,00 | 570,00 |
| Publicidad | 253.488,76 | 205.723,28 |
| Ingresos sanciones y otros | 24.005,15 | 14.229,15 |
| Ingresos competiciones | 156.108,38 | 498.168,73 |
| Ingresos fondo arbitral | 0,00 | 0,00 |
| Ingresos federativos y ventas | 494.311,29 | 787.949,96 |

- El desglose de la cuenta de “Aprovisionamientos” al 31 de diciembre de 2019 y 2018 ha sido el siguiente:

| | 2019 | 2018 |
|---|-------------------|-------------------|
| Compra de material deportivo | 55.545,06 | 55.131,78 |
| Compra otros aprovisionamientos | 15.664,28 | 25.406,09 |
| Trabajos realizados por otras Empresas | | |
| Trabajos realizados por otras Empresas | 223.488,78 | 530.748,46 |
| Consumos de mercaderías | 294.698,12 | 611.286,33 |

- El desglose de la cuenta de “Otros ingresos de explotación” al 31 de diciembre 2019 y 2018 ha sido el siguiente:

| | 2019 | 2018 |
|-----------------------------------|---------------------|---------------------|
| Subvención CPE | 318,88 | 233,85 |
| Subvenciones ordinarias CSD | 853.502,84 | 682.806,94 |
| Subvención Fundación Once | 486.879,36 | 486.566,64 |
| Subvención Fundación Repsol | 60.132,56 | 124.900,79 |
| Otras Subvenciones Org. Oficiales | 70.000,00 | 60.480,38 |
| Otras Subvenciones | 101.867,15 | 74.539,67 |
| Subvenciones | 1.572.700,79 | 1.429.528,27 |

Las subvenciones del C.S.D. o cualquier otra entidad son aplicadas a su destino específico. En el caso del C.S.D., según el presupuesto.




Todas las subvenciones se han utilizado para los fines que fueron concedidas y se han cumplido en todos los casos las condiciones de las mismas.

- El desglose de la cuenta de "Cargas sociales" al 31 de diciembre de 2019 y 2018 ha sido el siguiente:

| | 2019 | 2018 |
|--|------------------|------------------|
| Seguridad Social a cargo de la empresa | 45.556,10 | 60.033,22 |
| Otros Gastos Sociales | 0,00 | 0,00 |
| Cargas Sociales | 45.556,10 | 60.033,22 |

- El desglose de la cuenta de "Otros gastos de explotación" del ejercicio 2019 y 2018 han sido el siguiente:

| | 2019 | 2018 |
|---|---------------------|---------------------|
| <i>Servicios exteriores</i> | | |
| Arrendamientos | 27.391,64 | 16.832,83 |
| Reparaciones y mantenimiento | 26.367,32 | 27.412,61 |
| Servicios profesionales | 141.397,50 | 68.613,13 |
| Transportes | 10.192,13 | 5.371,88 |
| Primas de seguros | 18.665,03 | 20.113,61 |
| Servicios Bancarios y Similares | 6.321,39 | 2.013,46 |
| Relaciones públicas y publicidad | 600,00 | 5.040,00 |
| Suministros | 1.634,77 | 1.608,25 |
| Material de oficina | 15.159,10 | 10.992,65 |
| Comunicaciones | 14.111,27 | 14.916,36 |
| Gastos Viajes, Asambleas | 58.265,10 | 55.341,42 |
| Jurídico y contencioso | 690,15 | 577,81 |
| Otros Gastos | 8.129,70 | 9.672,34 |
| Gastos de Viaje Órganos de Gobierno | 13.474,27 | 14.473,05 |
| Gastos de Gestión Protección Social | 12,00 | 120,00 |
| Servicios Exteriores | 342.411,37 | 253.099,40 |
| <i>Tributos</i> | 0,00 | 0,00 |
| Otros Tributos | 0,00 | 0,00 |
| Ajustes Imposición indirecta | 30.392,73 | 21.061,86 |
| Tributos | 30.392,73 | 21.061,86 |
| <i>Deterioro</i> | 0,00 | 0,00 |
| <i>Pérdidas por deterioro y Variación de Provisiones</i> | 0,00 | 0,00 |
| Pérdidas por deterioro de créditos por operaciones comerciales | 0,00 | 0,00 |
| Reversión del deterioro de créditos por operaciones comerciales | 0,00 | 0,00 |
| Pérdidas por deterioro y Variación de Provisiones | 0,00 | 0,00 |
| <i>Otros gastos de gestión corriente</i> | 0,00 | 0,00 |
| Becas, Ayudas, Premios, etc. | 175.492,40 | 169.287,43 |
| Subvenciones Entidades federativas | 0,00 | 0,00 |
| Subvenciones a Clubes y Asoc. Deportivas | 0,00 | 0,00 |
| Desplazamientos actividades deportivas | 690.550,47 | 598.053,96 |
| Cuota Inscripción Feder. Y Cpto. | 270.555,13 | 242.396,57 |
| Reintegro subvención CSD | 15.693,12 | 6.253,62 |
| Otros gastos de gestión corriente | 1.152.291,12 | 1.015.991,58 |
| Otros resultados | | |
| Otros gastos de explotación | 1.525.095,22 | 1.290.152,84 |



- El desglose de la cuenta "Gastos Financieros" del ejercicio 2019 y 2018 es el siguiente:

| | 2019 | 2018 |
|---------------------------|---------------|-----------------|
| Otros gastos Financieros | 379,90 | 2.064,92 |
| Gastos Financieros | 379,90 | 2.064,92 |

Desglose de subvenciones recibidas en los ejercicios 2019 y 2018

Subvenciones del Consejo Superior de Deportes en el año 2019.

Ordinarias:

| Nº LIBRAMIENTO | IMPORTE | PENDIENTE DE COBRO |
|-----------------|-------------------|--------------------|
| RESOLUCION 2019 | 601.449,97 | 31.175,00 |
| TOTAL | 601.449,97 | |

Ordinaria Deporte y Mujer

| | |
|-----------------|------------------|
| RESOLUCION 2019 | 10.960,00 |
| TOTAL | 10.960,00 |

Ordinaria Tecnificación

| | |
|-----------------|------------------|
| RESOLUCION 2019 | 25.333,33 |
| TOTAL | 25.333,33 |

Ayuda Deportistas por Resultados

| | |
|-----------------|------------------|
| RESOLUCIÓN 2019 | 54.491,20 |
| TOTAL | 54.491,20 |

Ayudas Deportistas DAN Derechos Audiovisuales

| | |
|-----------------|-------------------|
| RESOLUCIÓN 2019 | 135.426,00 |
| RESOLUCIÓN 2019 | 20.864,72 |
| TOTAL | 156.290,72 |

Ayudas Actividad Edad Escolar

| | |
|-----------------|-----------------|
| RESOLUCIÓN 2019 | 4.977,62 |
| TOTAL | 4.977,62 |



Subvenciones del Consejo Superior de Deportes en el año 2018.**Ordinarias:**

| Nº LIBRAMIENTO | IMPORTE | PENDIENTE DE COBRO |
|-----------------------|-------------------|---------------------------|
| RESOLUCION 2018 | 514.716,20 | |
| TOTAL | 514.716,20 | |

Ordinaria Deporte y Mujer

| | | |
|-----------------|------------------|--|
| RESOLUCION 2018 | 12.550,00 | |
| TOTAL | 12.550,00 | |

Ordinaria Tecnificación

| | | |
|-----------------|------------------|--|
| RESOLUCION 2018 | 32.552,58 | |
| TOTAL | 32.552,58 | |

Ayuda Deportistas por Resultados

| | | |
|-----------------|------------------|--|
| RESOLUCION 2018 | 65.840,00 | |
| TOTAL | 65.840,00 | |

Ayuda Deportistas DAN Derechos Audiovisuales

| | | |
|-----------------|------------------|--|
| RESOLUCION 2018 | 57.148,16 | |
| TOTAL | 57.148,16 | |

Subvenciones de la Fundación Once en el año 2019

| CONCEPTO | IMPORTE | PENDIENTE DE COBRO |
|-----------------|-------------------|---------------------------|
| F.ONCE | 486.879,36 | 166.186,16 |
| TOTAL | 486.879,36 | |

Subvenciones de la Fundación Once en el año 2018

| CONCEPTO | IMPORTE | PENDIENTE DE COBRO |
|-----------------|-------------------|---------------------------|
| F.ONCE | 486.566,64 | 271.422,15 |
| TOTAL | 486.566,64 | |

Otros Organismos en el año 2019

| | IMPORTE |
|----------------------------|-------------------|
| Otros | 171.867,15 |
| Comité Paralímpico Español | 311,88 |
| Fundación Repsol | 60.132,56 |
| Total | 232.311,59 |



Otros Organismos en el año 2018

| | IMPORTE |
|----------------------------|-------------------|
| Otros | 135.020,05 |
| Comité Paralímpico Español | 233,85 |
| Fundación Repsol | 124.900,79 |
| Total | 260.154,69 |

NOTA 15. OTRA INFORMACIÓN

Los gastos devengados por los miembros de la Junta de Gobierno en los ejercicios 2019 y 2018 expresado en euros es el siguiente:

| | 2019 | 2018 |
|-----------------------|------------------|------------------|
| Reun. Internacionales | 246,99 | 0,00 |
| Asamblea General | 33.481,80 | 12.251,30 |
| Comisión Delegada | 3.171,34 | 1.485,00 |
| Junta Directiva | 1.844,34 | 2.740,98 |
| Comité Técnico | 7.162,93 | 0,00 |
| TOTAL | 45.907,40 | 16.450,28 |

Estos gastos se corresponden con gastos de viajes y dietas devengados por la Junta de Gobierno al asistir a Asambleas y Juntas que se celebran durante el año, y están contabilizados como Otros gastos de explotación en la cuenta de pérdidas y ganancias de la Federación.

El presidente y su Junta Directiva no perciben retribución por el desarrollo de sus funciones.

Los gastos de viaje del Presidente han ascendido a la cantidad de 13.474,24 Euros (14.473,05 Euros en el ejercicio anterior).

Número medio de empleados

El número medio de empleados por categorías, coincidente con el cierre del ejercicio, durante los ejercicios 2019 y 2018 es el siguiente:

| | 2019 | 2018 |
|-------------------------|----------|----------|
| | H / M | H / M |
| Personal Administración | 1 / 1 | 2 / 0 |
| Secretario Técnico | 1 / 1 | 1 / 1 |
| Director Técnico | 1 / 0 | 1 / 0 |
| Secretaría Presidencia | 0 / 1 | 0 / 1 |
| Dirección General | 1 / 0 | 1 / 0 |
| TOTAL | 7 | 7 |



NOTA 16. ACONTECIMIENTOS POSTERIORES

La aparición del Coronavirus COVID-19 en China en enero de 2020 y su reciente expansión global a un gran número de países, ha motivado que el brote vírico haya sido calificado como una pandemia por la Organización Mundial de la Salud desde el pasado 11 de marzo.

Teniendo en consideración la complejidad de los mercados a causa de la globalización de los mismos y la ausencia, por el momento, de un tratamiento médico eficaz contra el virus, las consecuencias para las operaciones de la Sociedad son inciertas y van a depender en gran medida de la evolución y extensión de la pandemia en los próximos meses, así como de la capacidad de reacción y adaptación de todos los agentes económicos impactados.

Por todo ello, a la fecha de formulación de estas Cuentas Anuales es prematuro realizar una valoración detallada o cuantificación de los posibles impactos que tendrá el COVID-19 sobre la Federación, debido a la incertidumbre sobre sus consecuencias, a corto, medio y largo plazo.

En este sentido, en la actualidad se ha producido una caída de la actividad prevista de la Federación en lo que se refiere a la participación en competiciones como consecuencia de su aplazamiento, no siendo posible evaluar si dicha situación se mantendrá y en qué medida en el futuro.

No obstante, la Junta Directiva y la Dirección de la Federación han realizado una evaluación preliminar de la situación actual conforme a la mejor información disponible.

Por las consideraciones mencionadas anteriormente, de los resultados de dicha evaluación no se prevén riesgos significativos. Destacamos los siguientes aspectos:

- Riesgo de liquidez: es previsible que la situación general de los mercados pueda provocar un aumento general de las tensiones de liquidez en la economía, así como una contracción del mercado de crédito. Se están poniendo en marcha planes específicos para la mejora y gestión eficiente de la liquidez, que permitirán afrontar dichas tensiones.
- Riesgo de actividad: la situación cambiante e impredecible de los acontecimientos podría llegar a implicar la aparición de un riesgo de interrupción temporal de la actividad. Por ello, se han establecido grupos de trabajo y procedimientos específicos destinados a gestionar la evolución de las actuaciones, con el fin de minimizar su impacto.
- Riesgo de variación de determinadas magnitudes financieras: los factores mencionados anteriormente, junto con otros factores específicos, como la caída en



las licencias, cuotas e inscripciones federativas, podrían provocar una disminución en los próximos estados financieros en los importes de epígrafes como el “Importe neto de la cifra de negocios” o el “beneficio antes/después de impuestos”, si bien por el momento, no es posible cuantificar de forma fiable su impacto. En cualquier caso, no es previsible una ruptura de los acuerdos bancarios ya que las condiciones de reembolso son muy claras al respecto, el libramiento de las ayudas públicas se destinará automáticamente a la liquidación de las deudas.

- Riesgo de valoración de los activos y pasivos del balance: un cambio en las estimaciones futuras de las ventas, costes financieros o cobrabilidad de los clientes, podría tener un impacto negativo en el valor contable de determinados activos como clientes, así como la necesidad de registro de determinadas provisiones u otro tipo de pasivos. Tan pronto como se disponga de la información suficiente y fiable, se realizarán los análisis y cálculos adecuados que permitan la reevaluación del valor de dichos activos y pasivos.

- Riesgo de continuidad: teniendo en cuenta todos los factores antes mencionados, los administradores consideran que existe una certidumbre material sobre la capacidad de la federación para continuar con sus operaciones de forma que pueda realizar sus activos y liquidar sus pasivos.

Por último, resaltar que la Junta Directiva y la Dirección de la Federación están realizando una supervisión constante de la evolución de la situación, con el fin de afrontar con éxito los eventuales impactos, tanto financieros como no financieros, que puedan producirse.

NOTA 17. REMUNERACIÓN A LOS AUDITORES.

La remuneración a los auditores es satisfecha directamente por el Consejo Superior de Deportes. No se ha remunerado directamente a los auditores por ningún otro servicio.

NOTA 18. INFORMACIÓN MEDIO AMBIENTAL.

No se ha realizado actuaciones en materia medioambiental a tenor de lo dispuesto en la resolución del 25/03/02 del ICAC (B.O.E. 04/04/02).

NOTA 19. GARANTÍAS COMPROMETIDAS CON TERCEROS Y OTROS PASIVOS CONTINGENTES.

A 31 de diciembre de 2019 no tenía presentadas garantías ante terceros y no existía ningún otro pasivo contingente que los que se detallan en el balance y la memoria.



NOTA 20. BASES DE PRESENTACIÓN DE LA LIQUIDACIÓN DEL PRESUPUESTO

El presupuesto se liquida en base a las normas legales establecidas por el Consejo Superior de Deportes.

El sistema de liquidación vigente es anual por "Programas por Objetivos", la aplicación de gastos es justificada mensualmente al Consejo Superior de Deportes.

Las variaciones presupuestarias se acuerdan con el Consejo Superior de Deportes.

Principios del proceso de registro y presentación contable de la liquidación:

1º - Al autorizar un gasto, se prevé si existe partida presupuestaria (consignación), y se registra extra contablemente.


2ª - Se contabiliza al recibir la factura o emitir los recibos, con abono a cuentas acreedoras, excepto en el caso de gastos de personal, deportistas y algunos otros de gestión, que se registran en el momento del pago.

3º - La ordenación y o pago se realizan previa autorización del Gerente.

NOTA 21. CONCILIACIÓN Y LIQUIDACIÓN DEL PRESUPUESTO Y CUENTA DE PÉRDIDAS Y GANANCIAS.

Una conciliación entre el resultado presupuestado y el resultado del presupuesto ejecutado es el que se describe a continuación:

| Descripción | 2019 | 2018 |
|--|---------------------|---------------------|
| Resultado previsto en presupuesto | 0,00 € | 0,00 € |
| Menos | 341.358,65 € | 724.781,40 € |
| Gastos ejecutados y no presupuestados | 341.358,65 € | 724.781,40 € |
| Ingresos presupuestados no realizados | 0,00 € | 0,00 € |
| Más | 318.902,60 € | 724.959,99 € |
| Subvenciones recibidas y no presupuestadas | 189.151,21 € | 230.838,45 € |
| Ventas realizadas y no presupuestadas | 129.751,39 € | 494.121,54 € |
| Gastos presupuestados y no ejecutados | 0,00 € | 0,00 € |
| Total ajustes entre presupuesto y Cuenta de resultados | -22.456,05 € | 178,59 € |
| Resultado del ejercicio en la cuenta de Pérdidas y Ganancias –Superávit | -22.456,05 € | 178,59 € |



ANEXO I.c
PRESUPUESTO AÑO 2020
(IMPORTES EN EUROS)

| | PRESUPUESTO | MODIFICACION | PTO. FINAL | % | REALIZADO | % | DESVIACION |
|--------------------|-----------------------|---------------------|-----------------------|----------------|-----------------------|----------------|---------------------|
| INGRESOS... | 1.563.029,13 € | 228.736,67 € | 1.791.765,80 € | 100,00% | 2.110.668,40 € | 100,00% | 318.902,60 € |
| C.S.D. | 624.766,17 € | 228.736,67 € | 853.502,84 € | 47,63% | 853.502,84 € | 40,44% | 0,00 € |
| A.D.O./A.D.O.P. | 1.925,60 € | 0,00 € | 1.925,60 € | 0,11% | 318,88 € | 0,02% | -1.606,72 € |
| Otras subv. | 551.132,56 € | 0,00 € | 551.132,56 € | 30,76% | 762.535,39 € | 36,13% | 211.402,83 € |
| Propios | 385.204,80 € | 0,00 € | 385.204,80 € | 21,50% | 494.311,29 € | 23,42% | 109.106,49 € |
| GASTOS.... | 1.529.739,13 € | 228.736,67 € | 1.758.462,80 € | 100,00% | 2.133.124,45 € | 100,00% | 374.661,65 € |
| Programa I | 617.098,29 € | 166.601,00 € | 783.699,29 € | 44,57% | 814.294,93 € | 38,17% | 30.595,64 € |
| Programa II | 527.396,90 € | 41.270,95 € | 568.657,85 € | 32,34% | 703.117,89 € | 32,96% | 134.460,04 € |
| Programa III | 10.000,00 € | 0,00 € | 10.000,00 € | 0,57% | 163.957,95 € | 7,69% | 153.957,95 € |
| Programa IV | 343.243,94 € | 0,00 € | 343.243,94 € | 19,52% | 400.444,83 € | 18,77% | 57.200,89 € |
| Programa V | 0,00 € | 20.864,72 € | 20.861,72 € | 1,19% | 20.283,59 € | 0,95% | -578,13 € |
| Programa VII | 32.000,00 € | 0,00 € | 32.000,00 € | 1,82% | 31.025,26 € | 1,45% | -974,74 € |

COMENTARIOS DE LAS DESVIACIONES MÁS SIGNIFICATIVAS

En los capítulos de Otras Subvenciones y Recursos Propios el aumento de los ingresos respecto a lo inicialmente presupuestado son consecuencia de la concesión de subvenciones y obtención de convenios de colaboración conseguidos por esta Federación con diversos organismos públicos y entidades privadas que han ido fundamentalmente destinados a la realización de eventos de actividad internacional, nacional, formación y fomento del deporte entre los colectivos con discapacidad física, lo que explica el incremento en las partidas de gasto de los programas I, II y III, así como para la preparación deportiva de nuestros equipos deportivos nacionales. En el programa IV el incremento en gasto con respecto a lo inicialmente presupuestado es consecuencia del reflejo en la contabilidad de la Federación del patrocinio recibido por un deportista, quedando compensado ese gasto con el ingreso del mismo.

La desviación de gastos del programa VII está determinada por la dificultad de conocer el porcentaje a aplicar en la liquidación final del porcentaje de la prorrata del IVA, fijado a final de cierre del ejercicio.



NOTA 22. INFORMACIÓN SOBRE APLAZAMIENTO DE PAGOS EFECTUADOS A PROVEEDORES.

La siguiente información se presenta de acuerdo con lo establecido en la disposición adicional tercera de la Ley 15/2010 de 5 de julio, modificada a través de la Disposición final segunda de la Ley 31/2014, de 3 de diciembre, preparada conforme a la resolución del Instituto de Contabilidad y Auditoría de Cuentas del Instituto de Contabilidad y Auditoría de Cuentas, sobre la información a incorporar en la memoria de las cuentas anuales en relación con el periodo medio de pago a proveedores en operaciones comerciales.

| | 2019 | 2018 |
|---|-----------------|-----------------|
| | Días | Días |
| Periodo medio de pago a proveedores (1) | 124,85 | 79,07 |
| Ratio de operaciones pagadas (2) | 107,00 | 65,00 |
| Ratio de operaciones pendientes de pago (3) | 226,94 | 178,94 |
| | Importe (Euros) | Importe (Euros) |
| Total pagos realizados | 1.849.493,79 | 1.953.786,60 |
| Total pagos pendientes | 307.721,75 | 256.316,26 |

(1) $((\text{Ratio operaciones pagadas} * \text{importe total pagos realizados}) + (\text{Ratio operaciones pendientes de pago} * \text{importe total pagos pendientes})) / (\text{Importe total de pagos realizados} + \text{importe total pagos pendientes})$.

(2) $\Sigma (\text{número de días de pago} * \text{importe de la operación pagada}) / \text{Importe total de pagos realizados}$.

(3) $\Sigma (\text{Número de días pendientes de pago} * \text{importe de la operación pendiente de pago}) / \text{Importe total de pagos}$

Quedan fuera del ámbito de información las partidas correspondientes a transacciones no comerciales como los proveedores de inmovilizado y los acreedores por arrendamiento financiero, así como las obligaciones de pago que hayan sido objeto de retención como consecuencia de embargos, mandamientos de ejecución, procedimientos administrativos de compensación o actos análogos dictados por órganos judiciales o administrativos.

En Madrid, a 24 de junio de 2020, queda formulada la Memoria, dando su conformidad mediante firma:

José Alberto Álvarez García



Presidente FEDDF