



FEDERACIÓN ESPAÑOLA DE DEPORTES DE PERSONAS CON
DISCAPACIDAD FÍSICA

CUENTAS ANUALES DEL EJERCICIO 2018, JUNTO CON EL
INFORME DE AUDITORÍA EMITIDO POR
UN AUDITOR INDEPENDIENTE

**INFORME DE AUDITORÍA DE CUENTAS ANUALES EMITIDO POR UN AUDITOR
INDEPENDIENTE**

A la Asamblea General de la FEDERACIÓN ESPAÑOLA DE DEPORTES DE PERSONAS CON DISCAPACIDAD FÍSICA por encargo del Consejo Superior de Deportes

Opinión con salvedades

Hemos auditado las cuentas anuales de la FEDERACIÓN ESPAÑOLA DE DEPORTES DE PERSONAS CON DISCAPACIDAD FÍSICA (la Federación), que comprenden el balance al 31 de diciembre de 2018, la cuenta de pérdidas y ganancias, el estado de cambios en el patrimonio neto, y la memoria correspondientes al ejercicio terminado en dicha fecha.

En nuestra opinión, excepto por los posibles efectos de la cuestión descrita en la sección *Fundamento de la opinión con salvedades* de nuestro informe, las cuentas anuales adjuntas expresan, en todos los aspectos significativos, la imagen fiel del patrimonio y de la situación financiera de la Federación al 31 de diciembre de 2018, así como de sus resultados correspondientes al ejercicio terminado en dicha fecha, de conformidad con el marco normativo de información financiera que resulta de aplicación (que se identifica en la Nota 2 de la memoria) y, en particular, con los principios y criterios contables contenidos en el mismo.

Fundamento de la opinión con salvedades

Tal y como se indica en la Nota 13 de la memoria adjunta, la Federación ha registrado ingresos por subvenciones procedentes de la Fundación Once por un importe conjunto de 486.566,64 euros. En el transcurso de nuestro trabajo no hemos tenido acceso a la documentación soporte justificativa de subvenciones procedentes de la Fundación Once por importe de 19.561 euros. En consecuencia, no hemos podido obtener evidencia de auditoría suficiente y adecuada sobre el correcto registro de los ingresos por subvenciones por importe de 19.561 euros al 31 de diciembre de 2018, ni determinar si el importe por el que figura los ingresos por subvenciones procedentes de la Fundación Once debiera ser ajustado.

Hemos llevado a cabo nuestra auditoría de conformidad con la normativa reguladora de la actividad de auditoría de cuentas vigente en España. Nuestras responsabilidades de acuerdo con dichas normas se describen más adelante en la sección *Responsabilidades del auditor en relación con la auditoría de las cuentas anuales* de nuestro informe.

Somos independientes de la Federación de conformidad con los requerimientos de ética, incluidos los de independencia, que son aplicables a nuestra auditoría de las cuentas anuales en España según lo exigido por la normativa reguladora de la actividad de auditoría de cuentas. En este sentido, no hemos prestado servicios distintos a los de la auditoría de cuentas ni han concurrido situaciones o circunstancias que, de acuerdo con lo establecido en la citada normativa reguladora, hayan afectado a la necesaria independencia de modo que se haya visto comprometida.

Consideramos que la evidencia de auditoría que hemos obtenido proporciona una base suficiente y adecuada para nuestra opinión con salvedades.

Aspectos más relevantes de la auditoría

Los aspectos más relevantes de la auditoría son aquellos que, según nuestro juicio profesional, han sido considerados como los riesgos de incorrección material más significativos en nuestra auditoría de las cuentas anuales del periodo actual. Estos riesgos han sido tratados en el contexto de nuestra auditoría de las cuentas anuales en su conjunto, y en la formación de nuestra opinión sobre éstas, y no expresamos una opinión por separado sobre esos riesgos.

Reconocimiento de ingresos federativos

Según se indica en la nota 4 de la memoria adjunta, la Federación sigue el principio del devengo en el reconocimiento de ingresos. El reconocimiento de ingresos por licencias y de publicidad e imagen es un área significativa y susceptible de incorrección material, particularmente al cierre del ejercicio en relación con su adecuada imputación temporal, motivo por el cual se ha considerado uno de los riesgos más significativos de nuestra auditoría.

Nuestros procedimientos de auditoría para abordar dicho aspecto han incluido, entre otros, el entendimiento de la política de imputación de ingresos de la Federación. En el caso de las licencias, la realización de cálculos globales en función del número de licencias por categoría y precio medio de las mismas, y respecto al resto de los ingresos, para una muestra de contratos vigentes en el ejercicio hemos obtenido y analizado el contrato firmado y hemos comprobado la imputación del ingreso en el período apropiado y la contabilización, si procede, del ingreso anticipado. Adicionalmente, hemos evaluado la adecuación de la información facilitada en la memoria de las cuentas anuales, conforme al marco de información financiera aplicable.

Responsabilidad del Presidente en relación con las cuentas anuales

El Presidente es responsable de formular las cuentas anuales adjuntas, de forma que expresen la imagen fiel del patrimonio, de la situación financiera y de los resultados de la Federación, de conformidad con el marco normativo de información financiera aplicable a la entidad en España, y del control interno que considere necesario para permitir la preparación de cuentas anuales libres de incorrección material, debida a fraude o error.

En la preparación de las cuentas anuales, el Presidente es responsable de la valoración de la capacidad de la Federación para continuar como entidad en funcionamiento, revelando, según corresponda, las cuestiones relacionadas con la entidad en funcionamiento y utilizando el principio contable de empresa en funcionamiento excepto si el Presidente tiene intención de liquidar la sociedad o de cesar sus operaciones, o bien no exista otra alternativa realista.

Responsabilidades del auditor en relación con la auditoría de las cuentas anuales

Nuestros objetivos son obtener una seguridad razonable de que las cuentas anuales en su conjunto están libres de incorrección material, debida a fraude o error, y emitir un informe de auditoría que contiene nuestra opinión.

Seguridad razonable es un alto grado de seguridad pero no garantiza que una auditoría realizada de conformidad con la normativa reguladora de la actividad de auditoría de cuentas vigente en España siempre detecte una incorrección material cuando existe. Las incorrecciones pueden deberse a fraude o error y se consideran materiales si, individualmente o de forma agregada, puede preverse razonablemente que influyan en las decisiones económicas que los usuarios toman basándose en las cuentas anuales.

En el Anexo 1 de este informe de auditoría se incluye una descripción más detallada de nuestras responsabilidades en relación con la auditoría de las cuentas anuales. Esta descripción que se encuentra en la página 5 siguiente es parte integrante de nuestro informe de auditoría.

PKF ATTEST Servicios Empresariales, S.L.
Inscrita en el ROAC con el N° S1520



Sonia Velilla
Inscrita en el ROAC con el N° 18.631

21 de junio de 2019

Anexo 1 de nuestro informe de auditoría

Adicionalmente a lo incluido en nuestro informe de auditoría, en este Anexo incluimos nuestras responsabilidades respecto a la auditoría de las cuentas anuales.

Responsabilidades del auditor en relación con la auditoría de las cuentas anuales

Como parte de una auditoría de conformidad con la normativa reguladora de la actividad de auditoría de cuentas vigente en España, aplicamos nuestro juicio profesional y mantenemos una actitud de escepticismo profesional durante toda la auditoría. También:

- Identificamos y valoramos los riesgos de incorrección material en las cuentas anuales, debida a fraude o error, diseñamos y aplicamos procedimientos de auditoría para responder a dichos riesgos y obtenemos evidencia de auditoría suficiente y adecuada para proporcionar una base para nuestra opinión. El riesgo de no detectar una incorrección material debida a fraude es más elevado que en el caso de una incorrección material debida a error, ya que el fraude puede implicar colusión, falsificación, omisiones deliberadas, manifestaciones intencionadamente erróneas, o la elusión del control interno.
- Obtenemos conocimiento del control interno relevante para la auditoría con el fin de diseñar procedimientos de auditoría que sean adecuados en función de las circunstancias, y no con la finalidad de expresar una opinión sobre la eficacia del control interno de la entidad.
- Evaluamos si las políticas contables aplicadas son adecuadas y la razonabilidad de las estimaciones contables y la correspondiente información revelada por el Presidente de la Federación.
- Concluimos sobre si es adecuada la utilización, por el Presidente, del principio contable de empresa en funcionamiento y, basándonos en la evidencia de auditoría obtenida, concluimos sobre si existe o no una incertidumbre material relacionada con hechos o con condiciones que pueden generar dudas significativas sobre la capacidad de la Federación para continuar como entidad en funcionamiento. Si concluimos que existe una incertidumbre material, se requiere que llamemos la atención en nuestro informe de auditoría sobre la correspondiente información revelada en las cuentas anuales o, si dichas revelaciones no son adecuadas, que expresemos una opinión modificada. Nuestras conclusiones se basan en la evidencia de auditoría obtenida hasta la fecha de nuestro informe de auditoría. Sin embargo, los hechos o condiciones futuros pueden ser la causa de que la Federación deje de ser una entidad en funcionamiento.
- Evaluamos la presentación global, la estructura y el contenido de las cuentas anuales, incluida la información revelada, y si las cuentas anuales representan las transacciones y hechos subyacentes de un modo que logran expresar la imagen fiel.
- Nos comunicamos con el Presidente de la Federación en relación con, entre otras cuestiones, el alcance y el momento de realización de la auditoría planificados y los hallazgos significativos de la auditoría, así como cualquier deficiencia significativa del control interno que identificamos en el transcurso de la auditoría.
- Entre los riesgos significativos que han sido objeto de comunicación al Presidente de la Federación, determinamos los que han sido de la mayor significatividad en la auditoría de las cuentas anuales del periodo actual y que son, en consecuencia, los riesgos considerados más significativos.
- Describimos esos riesgos en nuestro informe de auditoría salvo que las disposiciones legales o reglamentarias prohíban revelar públicamente la cuestión.



CUENTAS ANUALES

2018



FEDERACIÓN ESPAÑOLA DE DEPORTES DE PERSONAS CON DISCAPACIDAD FÍSICA

SPANISH SPORTS FEDERATION FOR PEOPLE WITH PHYSICAL DISABILITIES
FERRAZ,16 • 28008 Madrid (Spain) • Tfno/Phone: + 34 91 547 17 18 • www.feddf.es • feddf@feddf.es

Esquema cuentas

Federaciones
 Periodo 01/01/18..31/12/18
 Fecha inicial 01/01/18
 ejercicio
 Esquema cuentas 08BAL-FED Balance situación (Federaciones)
 Plantilla columna BALANCE



Todos imp. están en EURO.

Lín. esquema cuentas: Filtro fecha: 01/01/18..31/12/18

Nº fila	Descripción	Ejercicio Actual	Ejercicio Anterior	Diferencia
1	ACTIVO			
1.A	A) ACTIVO NO CORRIENTE	207.235,56	180.092,64	27.142,92
1.A.I	I. Inmovilizado intangible	8.750,03	20.658,92	-11.908,89
1.A.I.1	1. Desarrollo			
1.A.I.2	2. Concesiones			
1.A.I.3	3. Patentes, licencias, marcas y similares			
1.A.I.4	4. Fondo de comercio			
1.A.I.5	5. Aplicaciones informáticas	8.750,03	20.658,92	-11.908,89
1.A.I.6	6. Otro inmovilizado intangible			
1.A.I.7	7. Derechos sobre Organización Acontecimientos Deportiv			
1.A.II	II. Inmovilizado material	198.485,53	159.433,72	39.051,81
1.A.II.1	1. Terrenos y construcciones			
1.A.II.2	2. Instalaciones técnicas y otro inmovilizado material	198.485,53	159.433,72	39.051,81
1.A.II.3	3. Inmovilizado en curso y anticipos			
1.A.III	III. Inversiones inmobiliarias			
1.A.III.1	1. Terrenos			
1.A.III.2	2. Construcciones			
1.A.IV	IV. Inversiones en empresas del grupo y asociadas a lar			
1.A.IV.1	1. Instrumentos de patrimonio			
1.A.IV.2	2. Créditos a empresas			
1.A.IV.3	3. Valores representativos de deuda			
1.A.IV.4	4. Derivados			
1.A.IV.5	5. Otros activos financieros			
1.A.V	V. Inversiones financieras a largo plazo			
1.A.V.1	1. Instrumentos de patrimonio			
1.A.V.2	2. Créditos a terceros			
1.A.V.3	3. Valores representativos de deuda			
1.A.V.4	4. Derivados			
1.A.V.5	5. Otros activos financieros			
1.A.VI	VI. Activos por impuesto diferido			
1.B	B) ACTIVO CORRIENTE	572.245,53	434.453,82	137.791,71
1.B.I	I. Activos no corrientes mantenidos para la venta			
1.B.II	II. Existencias		10.194,11	-10.194,11
1.B.II.1	1. Comerciales			
1.B.II.2	2. Materias primas y otros aprovisionamientos			
1.B.II.3	3. Productos en curso			
1.B.II.4	4. Productos terminados			
1.B.II.5	5. Subproductos, residuos y materiales recuperados			
1.B.II.6	6. Anticipos a proveedores		10.194,11	-10.194,11
1.B.III	III. Deudores comerciales y otras cuentas a cobrar	400.414,96	247.265,95	153.149,01
1.B.III.1	1. Clientes por ventas y prestaciones de servicios	282.184,84	101.857,83	180.327,01
1.B.III.2	2. Empresas del grupo y asociadas, deudores			
1.B.III.3	3. Deudores varios	38.088,73	27.488,73	10.600,00
1.B.III.4	4. Personal			
1.B.III.5	5. Activos por impuesto corriente			
1.B.III.6	6. Otros créditos con las Administraciones públicas	80.141,39	117.919,39	-37.778,00
1.B.III.7	7. Accionistas (socios) por desembolsos exigidos			
1.B.IV	IV. Inversiones en empresas del grupo y asociadas a cor			
1.B.IV.1	1. Instrumentos de patrimonio			
1.B.IV.2	2. Créditos a empresas			
1.B.IV.3	3. Valores representativos de deuda			
1.B.IV.4	4. Derivados			
1.B.IV.5	5. Otros activos financieros			
1.B.V	V. Inversiones financieras a corto plazo	5.569,01	-3,16	5.572,17
1.B.V.1	1. Instrumentos de patrimonio			
1.B.V.2	2. Créditos a empresas			
1.B.V.3	3. Valores representativos de deuda			
1.B.V.4	4. Derivados			
1.B.V.5	5. Otros activos financieros	5.569,01	-3,16	5.572,17
1.B.VI	VI. Periodificaciones	7.358,88	30.820,70	-23.461,82
1.B.VII	VII. Efectivo y otros activos líquidos equivalentes	158.902,68	146.176,22	12.726,46
1.B.VII.1	1. Tesorería	158.902,68	146.176,22	12.726,46

Esquema cuentas

Federaciones

Periodo 01/01/18..31/12/18

Fecha inicial 01/01/18

ejercicio


Esquema cuentas 08BAL-FED Balance situación (Federaciones)

Plantilla columna BALANCE

Todos imp. están en EURO.

Lín. esquema cuentas: Filtro fecha: 01/01/18..31/12/18

<u>Nº fila</u>	<u>Descripción</u>	<u>Ejercicio Actual</u>	<u>Ejercicio Anterior</u>	<u>Diferencia</u>
<u>1.B.VII.2</u>	<u>2. Otros activos líquidos equivalentes</u>			



Esquema cuentas

Federaciones

Periodo 01/01/18..31/12/18

Fecha inicial 01/01/18

ejercicio


Esquema cuentas 08BAL-FED Balance situación (Federaciones)

Plantilla columna BALANCE

Todos imp. están en EURO.

Lín. esquema cuentas: Filtro fecha: 01/01/18..31/12/18

Nº fila	Descripción	Ejercicio Actual	Ejercicio Anterior	Diferencia
1.TOT	TOTAL ACTIVO	779.481,09	614.546,46	164.934,63
2	<u>PATRIMONIO NETO Y PASIVO</u>			
2.A	A) PATRIMONIO NETO	253.437,48	227.428,46	26.009,02
2.A1	A-1) Fondos propios	63.067,82	75.688,23	-12.620,41
2.A1.I	I. Fondo social	48.031,69	48.031,69	
2.A1.II	II. Prima de emisión			
2.A1.III	III. Reservas			
2.A1.IV	IV. Acciones y participaciones en patrimonio propias			
2.A1.V	V. Resultados de ejercicios anteriores	14.857,54	11.610,10	3.247,44
2.A1.V.1	1. Remanente	14.857,54	11.610,10	-3.247,44
2.A1.V.2	2. Resultados negativos de ejercicios anteriores			
2.A1.V.3	3. Aportaciones Extraordinarias para compensación pérdida			
2.A1.VI	VI. Otras aportaciones de socios			
2.A1.VII	VII. Resultado del ejercicio	178,59	16.046,44	15.867,85
2.A1.VIII	VIII. Dividendo a cuenta			
2.A1.IX	IX. Otros instrumentos de patrimonio			
2.A2	A-2) Ajustes por cambios de valor			
2.A2.I	I. Instrumentos financieros disponibles para la venta			
2.A2.II	II. Operaciones de cobertura			
2.A2.III	III. Otros			
2.A3	A-3) Subvenciones, donaciones y legados recibidos	190.369,66	151.740,23	-38.629,43
2.B	B) PASIVO NO CORRIENTE			
2.B.I	I. Provisiones a largo plazo			
2.B.I.1	1. Obligaciones por prestaciones a largo plazo al personal			
2.B.I.2	2. Actuaciones medioambientales			
2.B.I.3	3. Provisiones por reestructuración			
2.B.I.4	4. Otras provisiones			
2.B.II	II. Deudas a largo plazo			
2.B.II.1	1. Obligaciones y otros valores negociables			
2.B.II.2	2. Deuda con entidades de crédito			
2.B.II.3	3. Acreedores por arrendamiento financiero			
2.B.II.4	4. Derivados			
2.B.II.5	5. Otros pasivos financieros			
2.B.III	III. Deudas con empresas del grupo y asociadas a largo plazo			
2.B.IV	IV. Pasivos por impuesto diferido			
2.B.V	V. Periodificaciones a largo plazo			
2.C	C) PASIVO CORRIENTE	526.043,61	387.118,00	138.925,61
2.C.I	I. Pasivos vinculados con activos no corrientes mantenidos			
2.C.II	II. Provisiones a corto plazo			
2.C.III	III. Deudas a corto plazo	98.809,42	98.762,89	46,53
2.C.III.1	1. Obligaciones y otros valores negociables			
2.C.III.2	2. Deuda con entidades de crédito	2.409,42	2.353,89	-55,53
2.C.III.3	3. Acreedores por arrendamiento financiero			
2.C.III.4	4. Derivados			
2.C.III.5	5. Otros pasivos financieros	96.400,00	96.409,00	-9,00
2.C.IV	IV. Deudas con empresas del grupo y asociadas a corto plazo			
2.C.V	V. Acreedores comerciales y otras cuentas a pagar	286.977,19	288.355,11	-1.377,92
2.C.V.1	1. Proveedores	229.282,67	197.549,16	-31.733,51
2.C.V.2	2. Afiliados y otras entidades deportivas	14.293,16	22.559,28	8.266,12
2.C.V.3	3. Acreedores por prestación de servicios	17.224,07	7.919,71	-9.304,36
2.C.V.4	4. Personal (remuneraciones pendientes de pago)	1.978,02	1,00	-1.977,02
2.C.V.5	5. Pasivos por impuesto corriente			
2.C.V.6	6. Otras deudas con las Administraciones Públicas	24.199,27	60.325,96	-36.126,69
2.C.V.7	7. Anticipos de clientes y deudores			
2.C.VI	VI. Periodificaciones a corto plazo	140.257,00		-140.257,00
2.TOT	TOTAL PATRIMONIO NETO Y PASIVO	779.481,09	614.546,46	164.934,63



Esquema cuentas

Federaciones
 Periodo 01/01/18..31/12/18
 Fecha inicial 01/01/18
 ejercicio
 Esquema cuentas 08PYG-FED Perdidas y ganancias (Federaciones)
 Plantilla columna P Y G

Todos imp. están en EURO.

Lín. esquema cuentas: Filtro fecha: 01/01/18..31/12/18

Nº fila	Descripción	EJERCICIO ACTUAL	EJERCICIO ANTERIOR	Diferencia
	A) OPERACIONES CONTINUADAS			
A.1	1. Importe neto de la cifra de negocios	776.464,96	941.982,76	-165.517,80
A.1.A	a) Ingresos federativos y ventas	776.464,96	941.982,76	165.517,80
A.1.B	b)			
A.2	2. Variación de las existencias de productos terminado			
A.3	3. Trabajos realizados por la empresa para su activo			
A.4	4. Aprovisionamientos	-611.286,33	-661.693,03	50.406,70
A.4.A	a) Consumos de material deportivo	-55.131,78	-35.771,23	19.360,55
A.4.B	b) Consumos de bienes destinados a la venta y otros aprov	-25.406,09	-13.329,95	12.076,14
A.4.C	c) Trabajos realizados por otras empresas	-530.748,46	-612.591,85	-81.843,39
A.4.D	d) Deterioro de material deportivo, bienes destinados a la			
A.5	5.- Otros ingresos de explotación	1.429.528,27	1.211.480,22	218.048,05
A.5.A	a) Ingresos accesorios y otros de gestión corriente			
A.5.B	b) Subvenciones de explotación incorporadas al resultado	1.429.528,27	1.211.480,22	-218.048,05
A.6	6.- Gastos de personal	-287.297,00	-230.578,69	-56.718,31
A.6.A	a) Sueldos, salarios y asimilados	-227.263,78	-184.775,79	42.487,99
A.6.B	b) Cargas sociales	-60.033,22	-45.802,90	14.230,32
A.6.C	c) Provisiones			
A.7	7.- Otros gastos de explotación	-1.290.298,70	-1.226.114,38	-64.184,32
A.7.A	a) Servicios exteriores	-253.099,40	-242.223,87	10.875,53
A.7.B	b) Tributos	-21.061,86	-64.199,37	-43.137,51
A.7.C	c) Pérdidas, deterioro y variación de provisiones por opera	-145,86		-145,86
A.7.C1	Pérdidas, deterioro y variación de provisiones por operacio	-145,86		145,86
A.7.D	d) Otros gastos de gestión corriente	-1.015.991,58	-919.691,14	96.300,44
A.8	8. Amortización de Inmovilizado	-31.367,24	-24.047,96	7.319,28
A.9	9. Imputación de subvenciones de inmovilizado no fina	17.402,46	10.495,29	-6.907,17
A.10	10. Exceso de provisiones			
A.11	11. Deterioro y resultado por enajenación de inmoviliz	-902,68	-2.797,97	1.895,29
A.11.A	a) Deterioros y pérdidas			
A.11.B	b) Resultados por enajenaciones y otras			
A.11.BIS	11.B. Resultados excepcionales	-902,68	-2.797,97	-1.895,29
A.1.TOT	A.1) RESULTADO DE EXPLOTACIÓN (1+2+3+4+5+6+7	2.243,74	18.726,24	-16.482,50




Esquema cuentas

Federaciones
Periodo 01/01/18..31/12/18
Fecha inicial 01/01/18
ejercicio
Esquema cuentas 08PYG-FED Perdidas y ganancias (Federaciones)
Plantilla columna P Y G

Todos imp. están en EURO.

Lín. esquema cuentas: Filtro fecha: 01/01/18..31/12/18

Nº fila	Descripción	EJERCICIO ACTUAL	EJERCICIO ANTERIOR	Diferencia
A.12	12. Ingresos financieros			
A.12.A	a) De participaciones en instrumentos de patrimonio			
A.12.A.A1	a1) En empresas del grupo y asociadas			
A.12.A.A2	a2) En terceros			
A.12.B	b) De valores negociables y otros instrumentos financieros			
A.12.B.B1	b1) En empresas del grupo y asociadas			
A.12.B.B2	b2) En terceros			
A.13	13. Gastos financieros	-2.065,15	-2.679,80	614,65
A.13.A	a) Por deudas con empresas del grupo y asociadas			
A.13.B	b) Por deudas con terceros	-2.065,15	-2.679,80	-614,65
A.13.C	c) Por actualización de provisiones			
A.14	14. Variación de valor razonable en instrumentos finan			
A.14.A	a) Cartera de negociación y otros			
A.14.B	b) Imputación al resultado del ejercicio por activos financi			
A.15	15. Diferencias de cambio			
A.16	16. Deterioro y resultado por enajenaciones de instrum			
A.16.A	a) Deterioros y pérdidas			
A.16.B	b) Resultados por enajenaciones y otras			
A.2.TOT	A.2) RESULTADO FINANCIERO (12+13+14+15+16)	-2.065,15	-2.679,80	614,65
A.3.TOT	A.3) RESULTADO ANTES DE IMPUESTOS (A.1+A.2)	178,59	16.046,44	-15.867,85
A.17	17. Impuesto sobre beneficios			
A.4.TOT	A.4) RESULTADO DEL EJERCICIO PROCEDENTE DE OPER B) OPERACIONES INTERRUMPIDAS	178,59	16.046,44	-15.867,85
B.18	18.- Resultado del ejercicio procedente de operaciones			
A.5.TOT	A.5) RESULTADO DEL EJERCICIO (A.4+18)	178,59	16.046,44	-15.867,85



FEDERACION ESPAÑOLA DE DEPORTES DE PERSONAS CON DISCAPACIDAD FISICA

A) ESTADO ABREVIADO DE INGRESOS Y GASTOS RECONOCIDOS CORRESPONDIENTE AL EJERCICIO TERMINADO EL 31 DE DICIEMBRE DE 2018

	NOTAS de la MEMORIA	2018	2017
A) Resultado de la cuenta de pérdidas y ganancias Ingresos y gastos imputados directamente al patrimonio neto	3	178,59	16.046,44
III. Subvenciones, donaciones y legados recibidos	11	56.031,97	0,00
B) Total ingresos y gastos imputados directamente en el patrimonio neto (I+II+III+IV+V) Transferencias a la cuenta de pérdidas y ganancias		56.031,97	0,00
VIII. Subvenciones, donaciones y legados recibidos IX. Efecto impositivo		-17.402,46	-10.495,29
C) Total transferencias a la cuenta de pérdidas y ganancias (VI+VII+VIII+IX) TOTAL DE INGRESOS Y GASTOS RECONOCIDOS (A + B + C)		-17.402,46 38.808,10	-10.495,29 5.551,15



B) ESTADO TOTAL DE CAMBIOS EN EL PATRIMONIO NETO CORRESPONDIENTE AL EJERCICIO TERMINADO EL 31 DE DICIEMBRE DE 2018

	Fondo social /Reservas	Resultados de ejercicios anteriores	Resultado del ejercicio	Subvenciones donaciones y legados recibidos	TOTAL
A. SALDO, FINAL DEL AÑO 2016	48.031,69	3.760,17	7.849,93	62.076,36	121.718,15
I. Ajustes por cambios de criterio 2016	0,00	0,00	0,00	0,00	0,00
II. Ajustes por errores 2016 y anteriores	0,00	0,00	0,00	0,00	0,00
B. SALDO AJUSTADO, INICIO DEL AÑO 2017	48.031,69	3.760,17	7.849,93	62.076,36	121.718,15
I. Total ingresos y gastos reconocidos	0,00	0,00	16.046,44	-10.495,21	5.551,23
II. Operaciones con socios o propietarios	0,00	0,00	0,00	0,00	0,00
1. Aumentos de capital	0,00	0,00	0,00	0,00	0,00
2. (-) Reducciones de capital	0,00	0,00	0,00	0,00	0,00
3. Otras operaciones con socios o propietarios	0,00	0,00	0,00	0,00	0,00
III. Otras variaciones del patrimonio neto	0,00	7.849,93	-7.849,93	100.159,00	100.159,08
C. SALDO, FINAL DEL AÑO 2017	48.031,69	11.610,10	16.046,44	151.740,15	227.428,38
I. Ajustes por cambios de criterio 2017	0,00	0,00	0,00	0,00	0,00
II. Ajustes por errores 2017	0,00	-12.799,47	0,00	0,00	-12.799,47
D. SALDO AJUSTADO, INICIO DEL AÑO 2018	48.031,69	-1.189,37	16.046,44	151.740,15	214.628,91
I. Total ingresos y gastos reconocidos	0	0	178,59	38.629,51	38.808,10
II. Operaciones con socios o propietarios	0	0	0	0	0
1. Aumentos de capital	0	0	0	0	0
2. (-) Reducciones de capital	0	0	0	0	0
3. Otras operaciones con socios o propietarios	0	0	0	0	0
III. Otras variaciones del patrimonio neto	0	16.046,44	-16.046,44	0,00	0,00
E. SALDO, FINAL DEL AÑO 2018	48.031,69	14.857,07	178,59	190.369,66	253.437,01



MEMORIA DEL EJERCICIO 2.018

NOTA 1. ACTIVIDAD DE LA FEDERACIÓN

La Federación Española de Deportes de Personas con Discapacidad Física es una Entidad sin ánimo de lucro, con personalidad jurídica propia, que se encuentra regulada por la ley 10/90 del 15 de Octubre, por el R.D. 1835/91 de 20 de diciembre y por las restantes disposiciones que constituyen la legislación deportiva española.

Su actividad consiste en la práctica y promoción del deporte de personas con Discapacidad Física dentro del territorio español, para lo cual reúne a federaciones, deportistas, técnicos y entrenadores.

Las especialidades deportivas que se desarrollan son las de Atletismo, Automovilismo, Baloncesto, Boccia, Esgrima, Deportes de Invierno, Fútbol, Halterofilia, Hockey en silla de ruedas, Natación, Tiro Olímpico, Voleibol, Rugby en silla de ruedas, Slalom y Pádel.

La Federación Española de Deportes de Personas con Discapacidad Física se constituye en el año 1993. Su domicilio en Madrid, Calle Ferraz, nº 16 y su C.I.F. es el número Q-2878025-B.

Los órganos superiores de gobierno y representación son la Asamblea General y el Presidente. En el seno de la Asamblea General está constituida una Comisión Delegada de asistencia a la misma.

Los estatutos de la Federación Española de Deportes de Personas con Discapacidad Física fueron aprobados por el Consejo Superior de Deportes en su sesión de día 15-06-1993.

NOTA 2. BASES DE PRESENTACIÓN

- Imagen Fiel

Las cuentas anuales abreviadas adjuntas se presentan de acuerdo al Plan General de Contabilidad aprobado por Real Decreto 1514/2007 y en todo aquello que no lo contradiga, conforme al Plan General de Contabilidad, adaptado a las Federaciones Deportivas, aprobado por Orden de 2 de Febrero de 1.994 (B.O.E. de 9 de Febrero).



Las cuentas anuales abreviadas no integran las operaciones y resultados correspondientes a cada una de las Federaciones Territoriales, no dependientes de la Federación al tener personalidad jurídica propia. Estas son las siguientes: Madrileña, Catalana, Gallega, Valenciana, Baleares, Cantábrica, Navarra, Asturiana, Andaluza, Vasca, Castellano-Manchega, Extremeña, Canarias, Murcia y Castellano-Leonesa y Delegaciones de Rioja y Aragonesa.

La Federación realizará auditoría de las cuentas anuales abreviadas del ejercicio anual terminado el 31 de diciembre de 2018.

- Principios contables aplicados

Para la elaboración de las cuentas anuales abreviadas adjuntas se han seguido los principios contables y normas de valoración generalmente aceptados descritos en la **nota 4**. No existe ningún principio contable obligatorio que, siendo significativo su efecto en las cuentas anuales, se haya dejado de aplicar. A tal efecto, han sido aplicados los principios de contabilidad contenidos en el Plan General de Contabilidad, el Código de Comercio y la restante legislación mercantil.

- Comparación de la información

Las cuentas anuales abreviadas de la Federación se presentan en Euros y de acuerdo con el Plan General de Contabilidad, aprobado por el Real Decreto 1514/2007, de 16 de noviembre, por el que se aprueba el Plan General de Contabilidad, tanto los importes correspondientes al ejercicio actual como los correspondientes al ejercicio anterior.

El Órgano de Administración de la Federación someterá las cuentas anuales abreviadas del ejercicio 2018 a su aprobación por la Junta General correspondiente estimándose que serán aprobadas sin variaciones significativas.

La información contenida en estas cuentas anuales abreviadas es responsabilidad del Órgano de Administración de la Sociedad.

- Agrupación de las partidas

Las distintas desagregaciones de las diferentes partidas en relación con el balance abreviado de situación, de la cuenta de pérdidas y ganancias abreviada, el estado abreviado de cambios en el patrimonio neto se presentan en los diferentes apartados de la presente memoria.

- Elementos recogidos en varias partidas

La información referente a elementos recogidos en diferentes partidas del balance abreviado se encuentra expuesta en los diferentes apartados de la memoria.



- Corrección de errores

En la elaboración de las cuentas anuales abreviadas adjuntas se ha detectado un error asociado a la periodificación de ingresos correspondiente a ejercicios anteriores, por importe de 12.799,47 euros. Debido a la inmaterialidad de este importe, no se ha procedido a la reexpresión de las cuentas anuales abreviadas correspondientes al ejercicio 2017.

- Cambios en criterios contables

No se ha procedido a realizar ningún cambio en criterios de contabilidad.

NOTA 3. APLICACIÓN DE RESULTADOS

La propuesta de distribución de resultados del ejercicio finalizado en 31 de diciembre de 2018, así como la aprobación de la distribución del resultado del 2017, es la siguiente:

	2018
Resultados del Ejercicio (Beneficios)	178,59
A Resultados de ejercicios anteriores	178,59
	2017
Resultados del Ejercicio (Beneficios)	16.046,44
A Resultados de ejercicios anteriores	16.046,44

NOTA 4. NORMAS DE VALORACIÓN**Inmovilizado material:**

Los bienes comprendidos en el inmovilizado material se encuentran valorados a su precio de adquisición, el cual incluye los gastos adicionales que se producen hasta la puesta en funcionamiento del bien. No se incluyen los gastos financieros.

Los elementos que constituyen el inmovilizado material se amortizan tomando como base la vida útil estimada de los mismos, según los siguientes porcentajes:

Mobiliario y enseres	10 %
Equipos de oficina	25 %
Equipo Proceso Información	25 %



Inmovilizado Intangible

Corresponden a programas del Ordenador, su amortización y contabilización sigue los mismos criterios que el Inmovilizado Material. El porcentaje de aplicación para el cálculo de la amortización es del 25 %.

Instrumentos financieros

Dentro de los activos financieros de la sociedad podremos encontrar

- Préstamos y partidas a cobrar: valorados a su valor razonable de la contraprestación entregada más los costes de la transacción directamente atribuibles.

Caso de impago se realizará un test de deterioro al cierre del ejercicio.

- Inversiones mantenidas hasta el vencimiento: valoradas inicialmente a valor razonable de la contraprestación entregada más costes de la transacción directamente atribuibles. Los intereses devengados se irán contabilizando en pérdidas y ganancias aplicando el método del tipo de interés efectivo.

Se realizará un test de deterioro al cierre del ejercicio.

- Activos financieros mantenidos para negociar: recoge básicamente inversiones financieras adquiridas con el propósito de venderlas a corto plazo se valoran a valor razonable, los cambios en el valor razonable a cada cierre se imputan directamente a Pérdidas y Ganancias. Se trata siempre de valores en mercados cotizados con lo que es el valor de cotización al cierre la referencia para valorar a valor razonable
- Activos financieros disponibles para la venta: recoge básicamente inversiones financieras adquiridas sin intención de negociar con ellas a corto se valoran a valor razonable de la contraprestación entregada más los costes de la transacción directamente atribuibles, los cambios en el valor razonable se imputan a patrimonio hasta su venta o deterioro momento en el que irán a Pérdidas y Ganancias.

Respecto a los pasivos financieros se pueden englobar, a efectos de valoración, en su totalidad como débitos y partidas a pagar estando valorados a valor razonable de la contraprestación recibida, ajustado por los costes de transacción. Los intereses devengados se irán contabilizando en Pérdidas y Ganancias aplicando el método del tipo de interés efectivo.



La tasa de descuento aplicada para la estimación del valor razonable de activos y pasivos financieros, en aquellas operaciones que la precisen y que no dispongan de tasa de descuento definida, vendrá determinada por el Euribor al cierre del ejercicio más medio punto por considerar ésta una tasa de financiación de mercado.

Pasivo No Corriente y Pasivo Corriente.

En las cuentas anuales adjuntas, los saldos se clasifican en función de los vencimientos al formalizar la operación, considerando como largo plazo aquellas con vencimiento superior a un año. Los vencimientos a menos de un año de los saldos a largo plazo se clasifican a corto plazo.

Ingresos y Gastos

Se contabilizan en cuentas separadas distinguiendo entre ingresos propios y subvenciones corrientes, y asimismo, los gastos financiados por toda clase de ingresos. Se aplica el principio de devengo.

Subvenciones

Las subvenciones, ya sean de capital o de explotación se reconocen en el momento de su concesión por parte de las entidades públicas. Las de capital se aplican a resultados en función de la tasa de amortización de los activos adquiridos, cumpliendo con los requisitos para la obtención de la condición de beneficiaria de las subvenciones, así como el cumplimiento de los plazos y formas de justificación de las subvenciones recibidas.

Impuesto sobre beneficios

Las Federaciones deportivas, constituidas al amparo de la Ley del Deporte (Ley 10/90, de 15 de octubre del 1.990), son asociaciones deportivas sin fines lucrativos consideradas con entidades de utilidad pública. Dichas entidades pueden acogerse a las exenciones establecidas en la Ley 49/02, de 26 de diciembre, de régimen fiscal de las entidades sin fines lucrativos y de los incentivos fiscales al mecenazgo, cuyo contenido modifica la Ley 30/94.



NOTA 5. INMOVILIZADO MATERIAL

El detalle de los movimientos habidos durante los ejercicios 2017 y 2018 en las cuentas del inmovilizado material es como sigue:

EVOLUCION 2017

	SALDOS INICIALES	ALTAS	RECLASI.	SALDOS FINALES
Construcciones				
Equipos de Oficina	32.640,74			32.640,74
Mobiliario	25.326,76			25.326,76
Equipos Proc.Inform.	72.231,84	858,68		73.090,52
Equipos Técnicos	78.730,31	101.179,05		179.909,36
Amortización Acum.	- 139.394,59	-12.139,07		- 151.533,66
TOTAL	69.535,06	89.898,66		159.433,72

EVOLUCION 2018

	SALDOS INICIALES	ALTAS	BAJAS	SALDOS FINALES
Construcciones				
Equipos de Oficina	32.640,74			32.640,74
Mobiliario	25.326,76			25.326,76
Equipos Proc.Inform.	73.090,52	2.420,54		75.511,06
Equipos Técnicos	179.909,36	56.089,62		235.998,98
Amortización Acum.	- 151.533,66	- 19.458,35		- 170.992,01
TOTAL	159.433,72	- 39.051,81		198.485,53

No se han efectuado actualizaciones de los valores de coste de adquisición de los elementos recogidos en estas cuentas.

Los gastos de mantenimiento y conservación se cargan a resultados en el momento que se producen.

Durante el periodo 2017-2018, no existen deterioros en el inmovilizado que hagan necesaria la dotación al respecto.



Elementos totalmente amortizados y en uso

El desglose, por epígrafes, de los activos más significativos totalmente amortizados y en uso, se muestra a continuación, con indicación de su valor de coste:

	2018	2017
Instalaciones técnicas	4.829,43	4.829,43
Mobiliario	55.690,38	3.550,09
Equipos proceso de información	69.157,81	11.940,18

NOTA 6 INMOVILIZADO INTANGIBLE

El detalle de los movimientos habidos durante los ejercicios 2017 y 2018 en las cuentas del inmovilizado inmaterial es como sigue:

EVOLUCION 2017


	SALDOS INICIALES	ALTAS	BAJAS	SALDOS FINALES
Programas Informáticos	108.417,45			108.417,45
Amortización Acumulada	- 75.849,64	- 11.908,89		- 87.758,53
TOTAL	32.567,81	- 11.908,89		20.658,92

EVOLUCION 2018

	SALDOS INICIALES	ALTAS	BAJAS	SALDOS FINALES
Programas Informáticos	108.417,45			108.417,45
Amortización Acumulada	- 87.758,53	- 11.908,89		- 99.667,42
TOTAL	20.658,92	- 11.908,89		8.750,03

No existe al 31 de diciembre de 2018 contratos de arrendamiento financiero.

La FEDDF no tiene actualmente ningún inmovilizado intangible con vida útil indefinida.



Elementos totalmente amortizados y en uso

El desglose, por epígrafes, de los activos más significativos que, al 31 de diciembre de 2017 y 2018, estaban totalmente amortizados y en uso, se muestra a continuación, con indicación de su valor de coste, en euros:

	2017	2016
Aplicaciones informáticas	47.924,78	47.924,78


NOTA 7 EXISTENCIAS

El material deportivo de los distintos fabricantes o distribuidores es de consumo inmediato, y se entrega a las distintas selecciones nacionales.

NOTA 8 ACTIVOS FINANCIEROS

El detalle del valor en libros de cada una de las categorías de activos financieros conforme a las normas de registro y valoración de la disposición novena es el siguiente:

	CLASES			
	Créditos, derivados y Otros		TOTAL	
	2018	2017	2018	2017
Activos a valor razonable con cambios en PyG				
Inversiones mantenidas hasta el vencimiento				
Préstamos y partidas a cobrar	484.745,26	275.812,80	484.745,26	275.812,80
Activos disponibles para la venta				
Derivados de cobertura				
TOTAL	484.745,26	275.812,80	484.745,26	275.812,80



El desglose de los activos financieros a largo y corto plazo, se componen de los siguientes epígrafes del balance de situación de la siguiente forma:

	Préstamos y partidas a cobrar		TOTAL	
	2018	2017	2018	2017
Activos financieros no corrientes	0,00	0,00	0,00	0,00
Préstamos a deportistas	0,00	0,00	0,00	0,00
Activos financieros corrientes	484.745,26	275.812,80	484.745,26	275.812,80
Federaciones Territoriales	7.787,91	7.920,15	7.787,91	7.920,15
Clubes y asociaciones deportivas	2.740,93	2.344,55	2.740,93	2.344,55
Deudores Varios	38.088,73	27.488,73	38.088,73	27.488,73
CSD por Subvenciones				
Deudores por Subvenciones	271.656,00	91.593,13	271.656,00	91.593,1
Fianzas				
Inversiones financieras corto plazo	5.569,01	-3,16	5.569,01	-3,16
Efectivos y otros activos líquidos equivalentes	158.902,68	146.469,40	158.902,68	146.469,40

Durante los ejercicios 2018 y 2017 no se han producido traspasos o reclasificaciones entre las distintas categorías de activos financieros.

Durante los ejercicios 2018 y 2017 no se han producido correcciones por deterioro del valor originadas por el riesgo del crédito.

Al cierre del ejercicio 2018 y 2017, el Efectivo y otros activos líquidos equivalentes de la Federación se distribuyen de la siguiente forma:

	2018	2017
Bancos	157.437,66	145.469,40
Caja	1.465,02	706,82
Total	158.902,68	146.176,22



NOTA 9 PASIVOS FINANCIEROS

El detalle del valor en libros de cada una de las categorías de pasivos financieros conforme a las normas de registro y valoración de la disposición novena es el siguiente:

Pasivos financieros a corto plazo


	CLASES			
	Derivados y Otros		TOTAL	
	2018	2017	2018	2017
Débitos y partidas a pagar	361.587,34	326.792,04	361.587,34	326.792,04
TOTAL	361.587,34	326.792,04	361.587,34	326.792,04

El desglose de los pasivos financieros a largo y corto plazo, se componen de los siguientes epígrafes del balance de situación de la siguiente forma:

	Derivados y Otros		Total	
	2018	2017	2018	2017
Pasivos financieros no corrientes				
Deudas a largo plazo con el Consejo Superior de Deportes	0,00	0,00	0,00	0,00
TOTAL	0,00	0,00	0,00	0,00
Pasivos financieros corrientes	2.409,42	2.353,89	2.409,42	2.353,89
Fianzas recibidas de clubes para participación en campeonatos	96.400,00	96.409,00	96.400,00	96.409,00
Clubes y asociaciones deportivas	14.293,16	22.559,28	14.293,16	22.559,28
Otros pasivos				
Proveedores y acreedores	246.506,74	205.468,87	246.506,74	205.468,87
Remuneraciones pendientes de pago	1.978,02	1,00	1.978,02	1,00
TOTAL	361.587,34	326.792,04	361.587,34	326.792,04

No existen deudas con garantía real.

Durante el ejercicio no se ha producido ningún impago de principal o intereses.




NOTA 10 FONDOS PROPIOS

Al 31 de diciembre de 2018, el importe de los Fondos Propios de la Federación Española de Deportes de Personas con Discapacidad Física asciende a 63.067,82 euros (75.688,23 euros en el ejercicio anterior).

NOTA 11. SUBVENCIONES DE CAPITAL

El detalle a origen de esta cuenta en euros es:

1.982	Equipos de Oficina	108,18
	Mobiliario	853,44
1.984	Máquina de Escribir	1.244,10
1.989	Mobiliario	1.202,02
	Fax Sanyo	1.202,02
1.990	Equipos de Oficina	540,91
	Impresora Panasonic	673,13
1.991	Plastificadora	468,79
1.992	Mobiliario	1.268,14
	Ordenador Impresoras	1.538,59
	Aplicaciones Informáticas	102,17
1.993	Copiadora	4.165,01
	Equipos Informáticos	7.867,25
	Amortización Ejerc. (82 al 96)	- 16.702,13
1.997	Amortización del ejercicio	- 2.969,00
1.998	Amortización del ejercicio	- 871,47
1.999	Ordenadores-Aplic. Informática	4.110,92
	Amortización del Ejercicio	- 1.099,85
2.000	Amortización del Ejercicio	- 1.057,78
	Regularización	- 164,05
2.001	Amortización del ejercicio	- 1.146,99
	Ordenadores	2.163,74
2.002	Ordenadores	4.000,00
	Amortización del Ejercicio	- 1.623,72
2.003	Ordenadores	4.265,00
	Amortización del Ejercicio	- 2.275,79
2004	Apar.Aire Acondicionado	4.000,00
	Amortización del Ejercicio	- 2.807,16
2005	Equipos técnicos	4.500,00
	Amortización del Ejercicio	- 2.917,01
2006	Ordenadores	4.022,00
	Amortización del Ejercicio	- 3.786,88
2007	Mobiliario	3.606,00
	Amortización del Ejercicio	- 3.594,15
2008	Equipos Informáticos	3.786,00
	Amortización del Ejercicio	- 3.245,33
2009	Aplicación Informática	3.871,74
	Amortización del Ejercicio	- 5.143,31
2010	Amortización del Ejercicio	- 3.477,83



2011	Amortización del Ejercicio	- 2.675,04
2012	Amortización del Ejercicio	- 1.787,55
2013	Amortización del Ejercicio	- 921,91
2014	Amortización del Ejercicio	- 571,95
2014	Reforma Sede	53.845,48
2015	Equipos Técnicos	19.000,00
2015	Amortización del Ejercicio	- 7.124,61
2016	Amortización del Ejercicio	- 5.384,55
2017	Equipos Técnicos	101.179,05
2017	Amortización del Ejercicio	-10.495,29
2018	Equipos Técnicos	56.031,89
2018	Amortización del Ejercicio	- 17.402,46
	TOTAL COSTE NETO	190.369,66

Todas las Subvenciones en capital corresponden al Consejo Superior de Deportes para la adquisición de elementos de inmovilizado, y se encuentran adecuadamente justificadas.

NOTA 12. SALDOS CON ENTIDADES VINCULADAS

Los saldos acreedores y deudores de entidades vinculadas, contabilizados en Federaciones Territoriales y Clubs, al cierre de los ejercicios 2018 y 2017 presentaban los siguientes saldos:


Ejercicio 2018

Saldos Acreedores con entidades vinculadas

Federación Catalana	3.112,06 Euros.
Federación Andaluza	1.120,00 Euros.
Federación Madrileña	500,00 Euros.
Clubes y otras Asoc. Deportivas	6.741,48 Euros.
TOTAL SALDO ACREEDOR	11.473,54 Euros.

Saldos Deudores con entidades vinculadas

Federación Catalana	1.749,87 Euros.
Federación Extremeña	52,00 Euros.
Federación Castellano-Manchega	102,00 Euros.
Federación Andaluza	392,00 Euros.
Federación Madrileña	2.458,87 Euros.



Federación Canaria	391,00 Euros.
Federación Gallega	260,00 Euros.
Federación Cántabra	90,00 Euros.
Federación Valenciana	1.430,97 Euros.
Federación Vasca	-290,00 Euros.
Federación Aragonesa	1.151,20 Euros.
Clubs Deportivos	2.740,93 Euros.
TOTAL SALDO DEUDOR	10.528,84 Euros


Ejercicio 2017

Saldos Acreedores con entidades vinculadas

Federación Catalana	1.572,06 Euros.
Federación Extremeña	423,00 Euros.
Federación Andaluza	-140,00 Euros.
Federación Valenciana	3.600,00 Euros.
Federación Aragonesa	1.696,00 Euros.
Federación Andaluza	560,00 Euros.
Otras Federaciones Vinculadas	1.160,71 Euros.
Clubes y otras Asoc. Deportivas	13.687,5 Euros.
TOTAL SALDO ACREEDOR	22.559,28 Euros.

Saldos Deudores con entidades vinculadas

Federación Catalana	1.864,07 Euros.
Federación Extremeña	30,00 Euros.
Federación Castellano-Manchega	1,00 Euros.
Federación Andaluza	903,90 Euros.
Federación Madrileña	1.937,00 Euros.
Federación Murciana	50,00 Euros.
Federación Navarra	- 38,00 Euros.
Federación Asturiana	101,01 Euros.
Federación Canaria	483,00 Euros.
Federación Gallega	661,00 Euros.
Federación Cántabra	-13,00 Euros.
Federación Aragonesa	185,20 Euros.
Federación Vasca	90,00 Euros.
Federación Valencia	1.552,97 Euros.
Federación Balear	112,00 Euros.
Clubs Deportivos	2.344,55 Euros.
TOTAL SALDO DEUDOR	10.264,70 Euros.



Las transacciones acreedoras y deudoras de entidades vinculadas, contabilizados en Federaciones Territoriales y Clubs, al cierre de los ejercicios 2018 y 2017 presentaban los siguientes saldos:


Ejercicio 2018

Transacciones Acreedores con entidades vinculadas:

Federación Catalana	2.340,00 Euros.
Federación Castellano Manchega	210,00 Euros.
Federación Andaluza	1.190,00 Euros.
Federación Madrileña	5.760,00 Euros.
Federación Navarra	70,00 Euros.
Federación Asturiana	5.490,00 Euros.
Federación Canaria	1.914,00 Euros.
Federación Cántabra	242,90 Euros.
Federación Valenciana	700,00 Euros.
Federación Castellano Leonesa	630,00 Euros.
Federación Vasca	840,00 Euros.
Otras Federaciones Vinculadas	2.482,76 Euros.
Clubs Deportivos	123.805,02 Euros.

Transacciones Deudoras con entidades vinculadas

Federación Catalana	10.948,20 Euros.
Federación Extremeña	2.947,00 Euros.
Federación Castellana Manchega	4.398,00 Euros.
Federación Andaluza	11.387,90 Euros.
Federación Madrileña	14.506,00 Euros.
Federación Murciana	719,00 Euros.
Federación Navarra	1.064,00 Euros.
Federación Asturiana	3.452,01 Euros.
Federación Canaria	4.271,00 Euros.
Federación Gallega	3.819,00 Euros.
Federación Cántabra	1.030,00 Euros.
Federación Valenciana	5.987,00 Euros.
Federación Castilla-Leonesa	4.899,00 Euros.
Federación Vasca	6.570,00 Euros.
Federación Aragonesa	1.559,00 Euros.
Federación Balear	1.097,00 Euros.
Clubs Deportivos	134.628,10 Euros.



Ejercicio 2017

Transacciones Acreedores con entidades vinculadas

Federación Catalana	32.500,00 Euros.
Federación Andaluza	560,00 Euros.
Federación Madrileña	4.620,00 Euros.
Federación Asturiana	15.960,52 Euros.
Federación Valenciana	4.000,00 Euros.
Federación Vasca	1.500,00 Euros.
Clubs Deportivos	366.507,64 Euros.

Transacciones Deudoras con entidades vinculadas

Federación Catalana	17.701,30 Euros.
Federación Extremeña	4.406,34 Euros.
Federación Castellana Manchega	4.802,03 Euros.
Federación Andaluza	16.433,74 Euros.
Federación Madrileña	12.191,85 Euros.
Federación Murciana	2.664,00 Euros.
Federación Navarra	401,00 Euros.
Federación Asturiana	15.909,20 Euros.
Federación Canaria	4.209,00 Euros.
Federación Gallega	4.115,50 Euros.
Federación Cántabra	1.714,00 Euros.
Federación Valenciana	5.871,00 Euros.
Federación Castilla-Leonesa	4.792,00 Euros.
Federación Vasca	7.616,45 Euros.
Federación Aragonesa	4.006,50 Euros.
Federación Balear	1.692,20 Euros.
Clubs Deportivos	145.792,42 Euros.

NOTA 12. SITUACIÓN FISCAL

La Federación, por su actividad, es una entidad exenta del Impuesto sobre Sociedades, aunque la exención no alcanza a los rendimientos de explotaciones económicas, derivadas de competencia desleal al resto de empresas, ni a los incrementos de patrimonio.

A.- La Federación está actualmente acogida a los beneficios fiscales que otorga la Ley 49/02 de régimen fiscal de las entidades sin fines lucrativos y de los incentivos fiscales al mecenazgo, cuyo contenido modifica la Ley 30/94.

B.-La conciliación entre el resultado contable y la liquidación del Impuesto sobre Sociedades previsto del ejercicio 2018 y 2017 es la siguiente:



	2018	2017
Resultado contable antes de Impuestos	178,59	16.046,44
Resultados Exentos	178,59	16.046,44
Resultado sujeto (Base Imponible Fiscal)	0,00	0,00
Compensar ejercicios negat. anter.	0,00	0,00
Cuota Íntegra (10%)	0,00	0,00
Retención a cuenta	0,00	0,00
Cuota a recuperar	--	--

C.- Los Saldos con Administraciones Públicas al 31 de diciembre de 2018 y 2017 son los siguientes:

2018	SALDO DEUDOR	SALDO ACREEDOR
I.R.P.F.	-	11.791,65
Seguridad Social	-	6.154,00
I.V.A. Deudor	80.141,39	-
CSD Reintegro Subv.	-	6.253,62
TOTAL	80.141,39	24.199,27


2017	SALDO DEUDOR	SALDO ACREEDOR
I.R.P.F.	-	10.099,87
Seguridad Social	-	4.832,74
I.V.A. Deudor	62.529,87	-
TOTAL	62.529,87	14.932,61

La Federación tiene abiertas a inspección, para todos los impuestos que le son aplicables, todos aquellos ejercicios, que no hayan superado el plazo legal de prescripción. La Junta Directiva de la Federación no espera que surjan pasivos adicionales como consecuencia de la inspección si la hubiera en cualquiera de los otros impuestos devengados.

NOTA 13. INGRESOS Y GASTOS.

El desglose de la cuenta de "Ingresos federativos y ventas" al 31 de diciembre de 2018 y 2017 ha sido el siguiente:

	2018	2017
Licencias	57.773,80	61.664,07
Cuotas de Clubes	0,00	0,00



Cursos	570,00	4.519,00
Publicidad	205.723,28	237.005,42
Ingresos sanciones y otros	14.229,15	22.169,67
Ingresos competiciones	498.168,73	616.624,60
Ingresos fondo arbitral	0,00	0,00
Ingresos federativos y ventas	776.464,96	941.982,76

- El desglose de la cuenta de "Aprovisionamientos" al 31 de diciembre de 2018 y 2017 ha sido el siguiente:

	2018	2017
Compra de material deportivo	55.131,78	35.771,23
Compra otros aprovisionamientos	25.406,09	13.329,95
Trabajos realizados por otras Empresas		
Trabajos realizados por otras Empresas	530.748,46	612.591,85
Consumos de mercaderías	611.286,33	661.693,03

- El desglose de la cuenta de "Otros ingresos de explotación" al 31 de diciembre 2018 y 2017 ha sido el siguiente:

	2018	2017
Subvención CPE	233,85	18.068,17
Subvenciones ordinarias CSD	682.806,94	492.547,54
Subvención Fundación Once	486.566,64	444.537,29
Subvención Fundación Repsol	124.900,79	95.873,00
Otras Subvenciones Org. Oficiales	60.480,38	90.210,39
Otras Subvenciones	74.539,67	70.243,83
Subvenciones	1.429.528,27	1.211.480,22

Las subvenciones del C.S.D. o cualquier otra entidad son aplicadas a su destino específico. En el caso del C.S.D., según el presupuesto.

Todas las subvenciones se han utilizado para los fines que fueron concedidas y se han cumplido en todos los casos las condiciones de las mismas.

- El desglose de la cuenta de "Cargas sociales" al 31 de diciembre de 2018 y 2017 ha sido el siguiente:

	2018	2017
Seguridad Social a cargo de la empresa	60.033,22	45.802,90
Otros Gastos Sociales	0,00	0,00
Cargas Sociales	60.033,22	45.802,90



- El desglose de la cuenta de "Otros gastos de explotación" del ejercicio 2018 y 2017 han sido el siguiente:

	2018	2017
<i>Servicios exteriores</i>		
Arrendamientos	16.832,83	20.229,66
Reparaciones y mantenimiento	27.412,61	28.396,15
Servicios profesionales	68.613,13	78.476,16
Transportes	5.371,88	6.641,26
Primas de seguros	20.113,61	18.968,02
Servicios Bancarios y Similares	2.013,46	1.208,27
Relaciones públicas y publicidad	5.040,00	0,00
Suministros	1.608,25	1.024,29
Material de oficina	10.992,65	13.283,39
Comunicaciones	14.916,36	16.633,21
Gastos Viajes, Asambleas	55.341,42	40.841,72
Jurídico y contencioso	577,81	0,00
Otros Gastos	9.672,34	4.274,61
Gastos de Viaje Órganos de Gobierno	14.473,05	12.247,13
Gastos de Gestión Protección Social	120,00	0,00
Servicios Exteriores	253.099,40	242.223,87
<i>Tributos</i>	0,00	0,00
Otros Tributos	0,00	0,00
Ajustes Imposición indirecta	21.061,86	64.199,37
Tributos	21.061,86	64.199,37
<i>Deterioro</i>	0,00	0,00
<i>Pérdidas por deterioro y Variación de Provisiones</i>	0,00	0,00
Pérdidas por deterioro de créditos por operaciones comerciales	0,00	0,00
Reversión del deterioro de créditos por operaciones comerciales	0,00	0,00
Pérdidas por deterioro y Variación de Provisiones	0,00	0,00
<i>Otros gastos de gestión corriente</i>	0,00	0,00
Becas, Ayudas, Premios, etc.	169.287,43	154.554,13
Subvenciones Entidades federativas	0,00	0,00
Subvenciones a Clubes y Asoc. Deportivas	0,00	32.500,00
Desplazamientos actividades deportivas	598.053,96	561.260,89
Cuota Inscripción Feder. Y Cpto.	242.396,57	171.376,12
Reintegro subvención CSD	6.253,62	0,00
Otros gastos de gestión corriente	1.015.991,58	919.691,14
Otros resultados		
Otros gastos de explotación	1.290.152,84	1.226.114,38

- El desglose de la cuenta "Gastos Financieros" del ejercicio 2018 y 2017 es el siguiente:

	2018	2017
Otros gastos Financieros	2.064,92	2.679,57
Gastos Financieros	2.064,92	2.679,57



Desglose de subvenciones recibidas en los ejercicios 2018 y 2017**Subvenciones del Consejo Superior de Deportes en el año 2018.****Ordinarias por meses:**

Nº LIBRAMIENTO	IMPORTE	PENDIENTE DE COBRO
RESOLUCION 2018	514.716,20	
TOTAL	514.716,20	

Ordinaria Deporte y Mujer

RESOLUCION 2018	12.550,00	
TOTAL	12.550,00	

Ordinaria Tecnificación

RESOLUCION 2018	32.552,58	
TOTAL	32.552,58	

Ayuda Deportistas por Resultados

RESOLUCIÓN 2018	65.840,00	
TOTAL	65.840,00	

Ayudas Deportistas DAN Derechos Audiovisuales

RESOLUCIÓN 2018	57.148,16	
TOTAL	57.148,16	

Subvenciones del Consejo Superior de Deportes en el año 2017.**Ordinarias por meses:**

Nº LIBRAMIENTO	IMPORTE	PENDIENTE DE COBRO
RESOLUCION 2017	449.417,54	
TOTAL	449.417,54	

Ordinaria Deporte y Mujer

RESOLUCION 2017	7.860,00	
TOTAL	7.860,00	

Ordinaria Tecnificación

RESOLUCION 2017	10.550,00	
TOTAL	10.550,00	



Ayuda Deportistas por Resultados

RESOLUCION 2017	24.720,00
TOTAL	24.720,00

Subvenciones de la Fundación Once en el año 2018

CONCEPTO	IMPORTE	PENDIENTE DE COBRO
F.ONCE	486.566,64	271.422,15
TOTAL	486.566,64	

Subvenciones de la Fundación Once en el año 2017

CONCEPTO	IMPORTE	PENDIENTE DE COBRO
F.ONCE	444.537,29	81.403,14
TOTAL	444.537,29	

Otros Organismos en el año 2018


	IMPORTE
Otros	135.020,05
Comité Paralímpico Español	233,85
Fundación Repsol	124.900,79
Total	260.154,69

Otros Organismos en el año 2017

	IMPORTE
Otros	160.454,22
Comité Paralímpico Español	18.068,17
Fundación Repsol	95.873,00
Total	274.395,39

NOTA 14. OTRA INFORMACIÓN

Los gastos devengados por los miembros de la Junta de Gobierno en los ejercicios 2018 y 2017 expresado en euros es el siguiente:



	2018	2017
Reun. Internacionales	0,00	617,88
Asamblea General	12.251,30	11.265,60
Comisión Delegada	1.458,00	1.671,74
Junta Directiva	2.740,98	3.706,53
Comité Técnico	0,00	110,96
TOTAL	16.450,28	17.372,71

Estos gastos se corresponden con gastos de viajes y dietas devengados por la Junta de Gobierno al asistir a Asambleas y Juntas que se celebran durante el año, y están contabilizados como Otros gastos de explotación en la cuenta de pérdidas y ganancias de la Federación.

El presidente y su Junta Directiva no perciben retribución por el desarrollo de sus funciones.

Los gastos de viaje del Presidente han ascendido a la cantidad de 14.473,05 Euros (12.247,13 Euros en el ejercicio anterior).


Número medio de empleados

El número medio de empleados por categorías durante los ejercicios 2018 y 2017 es el siguiente:

	2018	2017
	H / M	H / M
Personal Administración	3 / 1	1 / 1
Personal Técnico	2 / 1	1 / 2
TOTAL	7	5

NOTA 15. ACONTECIMIENTOS POSTERIORES

1.- No se tiene conocimiento de ningún hecho posterior al cierre de ejercicio que pueda afectar a las cuentas anuales al 31 de diciembre de 2.018.



NOTA 16. BASES DE PRESENTACIÓN DE LA LIQUIDACIÓN DEL PRESUPUESTO

El presupuesto se liquida en base a las normas legales establecidas por el Consejo Superior de Deportes.

El sistema de liquidación vigente es anual por "Programas por Objetivos", la aplicación de gastos es justificada mensualmente al Consejo Superior de Deportes.

Las variaciones presupuestarias se acuerdan con el Consejo Superior de Deportes.

Principios del proceso de registro y presentación contable de la liquidación:

1º - Al autorizar un gasto, se prevé si existe partida presupuestaria (consignación), y se registra extra contablemente.

2ª - Se contabiliza al recibir la factura o emitir los recibos, con abono a cuentas acreedoras, excepto en el caso de gastos de personal, deportistas y algunos otros de gestión, que se registran en el momento del pago.

3º - La ordenación y o pago se realizan previa autorización del Gerente.

Conciliación del presupuesto y cuenta de pérdidas y ganancias.

Una conciliación entre el resultado presupuestado y el resultado del presupuesto ejecutado es el que se describe a continuación:

Descripción	2018	2017
Resultado previsto en presupuesto	0,00 €	0,00 €
Menos	724.781,40 €	827.271,14 €
Gastos ejecutados y no presupuestados	724.781,40 €	827.271,14 €
Ingresos presupuestados no realizados	0,00 €	0,00 €
Más	724.959,99 €	843.317,58 €
Subvenciones recibidas y no presupuestadas	230.838,45 €	302.437,97 €
Ventas realizadas y no presupuestadas	494.121,54 €	540.879,61 €
Gastos presupuestados y no ejecutados	0,00 €	0,00 €
Total ajustes entre presupuesto y Cuenta de resultados	178,59 €	16.046,44 €
Resultado del ejercicio en la cuenta de Pérdidas y Ganancias –Superávit	178,59 €	16.046,44 €



PRESUPUESTO AÑO 2018
(IMPORTES EN EUROS)

	PRESUPUESTO	MODIFICACION	PTO. FINAL	%	REALIZADO	%	DESVIACION
INGRESOS...	1.432.201,77 €	72.846,36 €	1.505.048,13 €	100,00%	2.230.088,12 €	100,00%	724.969,99 €
C.S.D.	609.960,58 €	72.846,36 €	682.806,94 €	45,37%	682.806,94 €	30,62%	0,00 €
A.D.O./A.D.O.P.	0,00 €	0,00 €	0,00 €	0,00%	233,85 €	0,01%	233,85 €
Otras subv.	533.285,34 €	0,00 €	533.285,34 €	35,43%	763.889,94 €	34,26%	230.604,60 €
Propios	288.955,85 €	0,00 €	288.955,85 €	19,20%	783.077,39 €	35,12%	494.121,54 €
GASTOS....	1.432.201,77 €	72.846,36 €	1.505.048,13 €	100,00%	2.229.829,63 €	100,00%	724.781,40 €
Programa I	612.180,53 €	54.110,00 €	666.290,53 €	44,27%	730.620,24 €	32,77%	64.329,71 €
Programa II	492.285,05 €	15.698,20 €	507.983,25 €	33,75%	626.078,61 €	28,08%	118.095,36 €
Programa III	10.000,00 €	0,00 €	10.000,00 €	0,66%	553.210,91 €	24,81%	543.210,91 €
Programa IV	264.236,19 €	0,00 €	264.236,19 €	17,56%	254.833,10 €	11,43%	-9.403,09 €
Programa V	0,00 €	3.038,16 €	3.038,16 €	0,20%	3.076,31 €	0,14%	38,15 €
Programa VII	53.500,00 €	0,00 €	53.500,00 €	3,55%	62.010,36 €	2,78%	8.510,36 €

COMENTARIOS DE LAS DESVIACIONES MÁS SIGNIFICATIVAS

En los capítulos de Otras Subvenciones y Recursos Propios el aumento de los ingresos con respecto a lo inicialmente presupuestado es debido a la concesión de subvenciones y la obtención de convenios de colaboración conseguidos por esta Federación con diversos Organismos Públicos y entidades privadas que han ido fundamentalmente destinadas a la realización de eventos de actividad Internacional, nacional, formación y fomento del deporte entre los colectivos con discapacidad física, lo que explica el incremento en las partidas de gasto de los Programas I, II y III y para la preparación deportiva de nuestros equipos Deportivos Nacionales. En el Programa IV, consecuencia del control de gastos llevado a cabo por esta Federación, hemos tenido una desviación negativa. La desviación de gastos del Programa VII está determinada por la dificultad de conocer el porcentaje a aplicar en la liquidación final del porcentaje de la prorrata del IVA, fijado a final de cierre del ejercicio.



NOTA 17. INFORMACIÓN SOBRE APLAZAMIENTO DE PAGOS EFECTUADOS A PROVEEDORES.

La siguiente información se presenta de acuerdo con lo establecido en la disposición adicional tercera de la Ley 15/2010 de 5 de julio, modificada a través de la Disposición final segunda de la Ley 31/2014, de 3 de diciembre, preparada conforme a la resolución del Instituto de Contabilidad y Auditoría de Cuentas del Instituto de Contabilidad y Auditoría de Cuentas, sobre la información a incorporar en la memoria de las cuentas anuales en relación con el periodo medio de pago a proveedores en operaciones comerciales.

	2018	2017
	Días	Días
Periodo medio de pago a proveedores (1)	79,07	58,16
Ratio de operaciones pagadas (2)	65,00	46,21
Ratio de operaciones pendientes de pago (3)	178,94	127,21
	Importe (Euros)	Importe (Euros)
Total pagos realizados	1.953.786,60	2.261.273,41
Total pagos pendientes	256.316,26	210.891,82

(1) $((\text{Ratio operaciones pagadas} * \text{importe total pagos realizados}) + (\text{Ratio operaciones pendientes de pago} * \text{importe total pagos pendientes})) / (\text{Importe total de pagos realizados} + \text{importe total pagos pendientes})$.

(2) $\Sigma (\text{número de días de pago} * \text{importe de la operación pagada}) / \text{Importe total de pagos realizados}$.

(3) $\Sigma (\text{Número de días pendientes de pago} * \text{importe de la operación pendiente de pago}) / \text{Importe total de pagos}$

Quedan fuera del ámbito de información las partidas correspondientes a transacciones no comerciales como los proveedores de inmovilizado y los acreedores por arrendamiento financiero, así como las obligaciones de pago que hayan sido objeto de retención como consecuencia de embargos, mandamientos de ejecución, procedimientos administrativos de compensación o actos análogos dictados por órganos judiciales o administrativos.

En Madrid, a 31 de marzo de 2019, queda formulada la Memoria, dando su conformidad mediante firma:

José Alberto Álvarez García

Presidente FEDDF



ANEXO I.b
EVOLUCION DE LAS MAGNITUDES CONTABLES MAS SIGNIFICATIVAS
(IMPORTES EN EUROS)

	Ejercicio actual	Ejercicio anterior	Tasa de Evolución
Resultados del ejercicio	178,59 €	16.046,44 €	-98,89%
Fondos propios	63.067,82 €	75.688,23 €	-16,67%
Subvenciones de capital	190.369,66 €	151.740,23 €	25,46%
Provisiones a largo plazo	0,00 €	0,00 €	0,00%
Deudas a largo plazo	0,00 €	0,00 €	0,00%
Deudas con entidades de crédito a largo plazo	0,00 €	0,00 €	0,00%
Deudas con partes vinculadas a largo plazo	0,00 €	0,00 €	0,00%
Provisiones a corto plazo	0,00 €	0,00 €	0,00%
Deudas a corto plazo	98.809,42 €	98.762,89 €	0,05%
Deudas con entidades de crédito a corto plazo	0,00 €	0,00 €	0,00%
Deudas con empresas del grupo y asociadas a corto plazo	0,00 €	0,00 €	0,00%
Acreedores de la actividad	286.977,19 €	288.355,11 €	-0,48%
Periodificaciones a corto plazo de Pasivo	0,00 €	0,00 €	0,00%
Inmovilizado material	198.485,33 €	159.433,72 €	24,49%
Inmovilizado intangible	8.750,03 €	20.658,92 €	-57,65%
Inversiones financieras a largo plazo	0,00 €	0,00 €	0,00%
Créditos a largo plazo	0,00 €	0,00 €	0,00%
Inversiones en partes vinculadas a largo plazo	0,00 €	0,00 €	0,00%
Existencias	0,00 €	10.194,11 €	-100,00%
Deudores de la actividad	282.184,84 €	101.857,83 €	177,04%
Inversiones financieras a corto plazo	5.569,01 €	-3,16 €	-176334,49%
Inversiones en partes vinculadas a corto plazo	0,00 €	0,00 €	0,00%
Periodificaciones a corto plazo de Activo	7.358,88 €	30.820,70 €	-76,12%
Tesorería	158.902,68 €	146.176,22 €	8,71%



ANEXO I.c
PRESUPUESTO AÑO 2018
(IMPORTE EN EUROS)

	PRESUPUESTO	MODIFICACION	PTO. FINAL	%	REALIZADO	%	DESVIACION
INGRESOS...	1.432.201,77 €	72.846,36 €	1.505.048,13 €	100,00%	2.230.008,12 €	100,00%	724.959,99 €
C.S.D.	609.960,58 €	72.846,36 €	682.806,94 €	45,37%	682.806,94 €	30,62%	0,00 €
A.D.O./A.D.O.P.	0,00 €	0,00 €	0,00 €	0,00%	233,85 €	0,01%	233,85 €
Otras subv.	533.285,34 €	0,00 €	533.285,34 €	35,43%	763.889,94 €	34,26%	230.604,60 €
Propios	288.955,85 €	0,00 €	288.955,85 €	19,20%	783.077,39 €	35,12%	494.121,54 €
GASTOS....	1.432.201,77 €	72.846,36 €	1.505.048,13 €	100,00%	2.229.829,53 €	100,00%	724.781,40 €
Programa I	612.180,53 €	54.110,00 €	666.290,53 €	44,27%	730.620,24 €	32,77%	64.329,71 €
Programa II	492.285,05 €	15.698,20 €	507.983,25 €	33,75%	626.078,61 €	28,08%	118.095,36 €
Programa III	10.000,00 €	0,00 €	10.000,00 €	0,66%	553.210,91 €	24,81%	543.210,91 €
Programa IV	264.236,19 €	0,00 €	264.236,19 €	17,56%	254.833,10 €	11,43%	-9.403,09 €
Programa V	0,00 €	3.038,16 €	3.038,16 €	0,20%	3.076,31 €	0,14%	38,15 €
Programa VII	53.500,00 €	0,00 €	53.500,00 €	3,55%	62.010,36 €	2,78%	8.510,36 €

COMENTARIOS DE LAS DESVIACIONES MÁS SIGNIFICATIVAS

En los capítulos de Otras Subvenciones y Recursos Propios el aumento de los ingresos con respecto a lo inicialmente presupuestado es debido a la concesión de subvenciones y la obtención de convenios de colaboración conseguidos por esta Federación con diversos Organismos Públicos y entidades privadas que han ido fundamentalmente destinadas a la realización de eventos de actividad internacional, nacional, formación y fomento del deporte entre los colectivos con discapacidad física, lo que explica el incremento en las partidas de gasto de los Programas I, II y III y para la preparación deportiva de nuestros equipos Deportivos Nacionales. En el Programa IV, consecuencia del control de gastos llevado a cabo por esta Federación, hemos tenido una desviación negativa. La desviación de gastos del Programa VII está determinada por la dificultad de conocer el porcentaje a aplicar en la liquidación final del porcentaje de la prorrata del IVA, fijado a final de cierre del ejercicio.



ANEXO I.d

**CUADRO COMPARATIVO DE INGRESOS Y GASTOS SEGÚN CUENTAS DE PÉRDIDAS Y GANANCIAS E IMPUTADOS A PATRIMONIO
(IMPORTE EN EUROS)**

	Ejercicio actual	%	Ejercicio anterior	%	DIFERENCIA	TASA VARIACION
INGRESOS.....	2.230.008,12 €	100,00%	2.165.381,76 €	100,00%	64.626,36 €	2,90%
Subvención C.S.D.	682.806,94 €	30,62%	492.547,54 €	22,75%	190.259,40 €	27,86%
Otras subvenciones	746.487,48 €	33,47%	700.864,51 €	32,37%	45.622,97 €	6,11%
A.D.O. / A.D.O.P.	233,85 €	0,01%	18.088,17 €	0,83%	-17.834,32 €	-7626,39%
Publicidad	205.723,28 €	9,23%	237.005,42 €	10,95%	-31.282,14 €	-15,21%
Licencias/cuotas clubes	57.773,80 €	2,59%	61.664,07 €	2,85%	-3.890,27 €	-6,73%
Competiciones	498.168,73 €	22,34%	616.624,60 €	28,48%	-118.455,87 €	-23,76%
Docencia	570,00 €	0,03%	4.519,00 €	0,21%	-3.949,00 €	-692,81%
Otros	14.228,06 €	0,64%	22.168,58 €	1,02%	-7.940,52 €	-55,81%
Financieros	1,09 €	0,00%	1,09 €	0,00%	0,00 €	0,00%
Subvenciones en capital transferidas a resultados	17.402,46 €	0,78%	10.495,29 €	0,48%	6.907,17 €	39,69%
Excepcionales	6.612,43 €	0,30%	1.423,49 €	0,07%	5.188,94 €	78,47%
Variación existencias	0,00 €	0,00%	0,00 €	0,00%	0,00 €	0,00%
GASTOS.....	2.229.829,53 €	100,00%	2.149.335,32 €	100,00%	80.494,21 €	3,61%
Variación existencias	0,00 €	0,00%	0,00 €	0,00%	0,00 €	0,00%
Compras y Suministros	55.131,78 €	2,47%	35.771,23 €	1,66%	19.360,55 €	35,12%
Personal	287.297,00 €	12,88%	230.578,69 €	10,73%	56.718,31 €	19,74%
Servicios profesionales	68.613,13 €	3,08%	78.476,16 €	3,65%	-9.863,03 €	-14,37%
Subvenciones	0,00 €	0,00%	32.500,00 €	1,51%	-32.500,00 €	-100,00%
Ayudas a deportistas y técnicos deportivos	169.287,43 €	7,59%	154.554,13 €	7,19%	14.733,30 €	8,70%
Otras ayudas	0,00 €	0,00%	0,00 €	0,00%	0,00 €	0,00%
Gastos de viaje Personal administrativo	0,00 €	0,00%	0,00 €	0,00%	0,00 €	0,00%
Gastos de viaje Órganos de Gobierno	14.473,05 €	0,65%	12.247,13 €	0,57%	2.225,92 €	15,38%
Desplazamiento deportistas y personal deportivo	598.053,96 €	26,82%	561.260,89 €	26,11%	36.793,07 €	6,15%
Desplazamientos deportistas extranjeros	0,00 €	0,00%	0,00 €	0,00%	0,00 €	0,00%
Cuotas inscripción	242.396,57 €	10,87%	171.376,12 €	7,97%	71.020,45 €	29,30%
Relaciones públicas	0,00 €	0,00%	0,00 €	0,00%	0,00 €	0,00%
Otros gastos	732.421,39 €	32,85%	777.422,38 €	36,17%	-45.000,99 €	-6,14%
Amortización	31.367,24 €	1,41%	24.047,96 €	1,12%	7.319,28 €	23,33%
Deterioro deudores	145,86 €	0,01%	0,00 €	0,00%	145,86 €	100,00%
Tributos	21.061,86 €	0,94%	64.199,37 €	2,99%	-43.137,51 €	-204,81%
Financieros	2.065,15 €	0,09%	2.679,80 €	0,12%	-614,65 €	-29,76%
Excepcionales	7.515,11 €	0,34%	4.221,46 €	0,20%	3.293,65 €	43,83%
RESULTADO....	178,59 €		16.046,44 €		-15.867,85 €	-8885,07%
Ingresos imputados al patrimonio	17.402,46 €				6.907,17 €	39,69%
Gastos imputados al patrimonio	0,00 €				0,00 €	0,00%
Porcentaje de los recursos propios (*):		34,82%				

(*): Incluyen todos los ingresos excepto las subvenciones CSD, ADO / ADOP y otras subvenciones.



ANEXO I.e
RETRIBUCIONES, DIETAS Y OTROS GASTOS DETALLADAS PARA PERSONAL EN NÓMINA Y ALTOS CARGOS
(IMPORTES EN EUROS)

PRESIDENTE

	SUELDO	DIETAS	GASTOS DE VIAJE	GASTOS DE REPRESENTACIÓN	OTROS CONCEPTOS
PRESIDENTE	- €	- €	14.473,05 €	- €	- €

JUNTA DIRECTIVA (*)

	SUELDO	DIETAS	GASTOS DE VIAJE	GASTOS DE REPRESENTACIÓN	OTROS CONCEPTOS
PRESIDENTE	- €	- €	123,34 €	- €	- €
SECRETARIO GRAL	- €	- €	571,40 €	- €	- €
DIRECTOR GRAL	- €	- €	123,34 €	- €	- €
VICEPRESIDENTE 2º	- €	- €	123,34 €	- €	- €
COMITÉ AUDITORIA	- €	- €	370,12 €	- €	- €
COMISIÓN DELEGADA	- €	- €	305,01 €	- €	- €
VICEPRESIDENTE 3º	- €	- €	123,34 €	- €	- €
VOCALES	- €	- €	877,75 €	- €	- €
VICEPRESIDENTE 1º	- €	- €	123,34 €	- €	- €

OTROS CARGOS FEDERATIVOS (*)

	SUELDO	DIETAS	GASTOS DE VIAJE	GASTOS DE REPRESENTACIÓN	OTROS CONCEPTOS
ADMINISTRATIVO	12.625,88 €	- €	- €	- €	- €
ADMINISTRATIVO	24.655,17 €	- €	- €	- €	- €

PERSONAL ADMINISTRATIVO (*)

	SUELDO	DIETAS	GASTOS DE VIAJE	GASTOS DE REPRESENTACIÓN	OTROS CONCEPTOS
DIRECTOR GENERAL	79.881,64 €	- €	2.322,28 €	- €	- €
SECRETARIA PRESIDENCIA	7.700,70 €	- €	- €	- €	- €

PERSONAL TÉCNICO DEPORTIVO (*)

	SUELDO	DIETAS	GASTOS DE VIAJE	GASTOS DE REPRESENTACIÓN	OTROS CONCEPTOS
DIRECTOR TÉCNICO	34.803,59 €	- €	715,03 €	- €	- €
SECRETARIO TÉCNICO	33.117,76 €	- €	408,15 €	- €	- €
SECRETARIO TÉCNICO	34.479,04 €	- €	283,97 €	- €	- €

Número de trabajadores, de acuerdo con el Real Decreto 1514/2017:	7
---	---



ANEXO If
RESUMEN DE LAS PRINCIPALES MAGNITUDES ECONÓMICAS
(IMPORTE EN EUROS)

	Según Balance de Situación	Con ajustes del Auditor
Patrimonio Neto	253.437,48 €	253.437,48 €
Fondo de manobra	46.201,92 €	46.201,92 €
Total activo	779.481,09 €	779.481,09 €
Deudas totales	526.043,61 €	526.043,61 €

	Según Cuenta de Pérdidas y Ganancias	Con ajustes del Auditor
Resultado del ejercicio	178,59 €	178,59 €
Cifra anual negocios	776.464,96 €	776.464,96 €

Porcentaje de los gastos de personal en relación a los gastos :	12,88%
Porcentaje de los gastos de personal en relación a los Ingresos :	12,88%
Porcentaje de la subvención del CSD en relación a los gastos :	30,62%
Porcentaje de la subvención del CSD en relación a los Ingresos:	30,62%
Porcentaje de los recursos propios en relación los Ingresos:	34,82%

