



# **FEDERACIÓN ESPAÑOLA DE DEPORTES DE PERSONAS CON DISCAPACIDAD FÍSICA**

CUENTAS ANUALES CORRESPONDIENTES AL EJERCICIO 2017  
JUNTO CON EL INFORME DE AUDITORÍA DE CUENTAS  
ANUALES EMITIDO POR UN AUDITOR INDEPENDIENTE

**FEDERACIÓN ESPAÑOLA DE DEPORTES DE PERSONAS CON  
DISCAPACIDAD FÍSICA**

**Cuentas Anuales correspondientes al ejercicio 2017 junto con  
el Informe de Auditoría de Cuentas Anuales emitido por un  
Auditor Independiente**

**INFORME DE AUDITORÍA DE CUENTAS ANUALES EMITIDO POR UN AUDITOR  
INDEPENDIENTE**

**CUENTAS ANUALES CORRESPONDIENTES AL EJERCICIO 2017:**

Balances correspondientes al 31 de diciembre de 2017 y 2016

Cuenta de Pérdidas y Ganancias correspondientes a los ejercicios 2017 y 2016

Estado de Cambios en el Patrimonio Neto correspondiente a los ejercicios 2017 y  
2016

Memoria correspondiente al ejercicio 2017

**FEDERACIÓN ESPAÑOLA DE DEPORTES DE PERSONAS CON  
DISCAPACIDAD FÍSICA**

Informe de Auditoría de Cuentas Anuales emitido por un Auditor  
Independiente

## Informe de auditoría de cuentas anuales emitido por un auditor independiente

A la Asamblea General de la **Federación Española de Deportes de Personas con Discapacidad Física** por encargo del Consejo Superior de Deportes:

### *Opinión con salvedades*

Hemos auditado las cuentas anuales de la **Federación Española de Deportes de Personas con Discapacidad Física** (la Federación), que comprenden el balance a 31 de diciembre de 2017, la cuenta de pérdidas y ganancias, el estado de cambios en el patrimonio neto y la memoria correspondientes al ejercicio terminado en dicha fecha.

En nuestra opinión, excepto por los efectos de la cuestión descrita en la sección *Fundamento de la opinión con salvedades* de nuestro informe, las cuentas anuales adjuntas expresan, en todos los aspectos significativos, la imagen fiel del patrimonio y de la situación financiera de la Federación a 31 de diciembre de 2017, así como de sus resultados, el resultado de la liquidación de su presupuesto y la correcta justificación de la subvención de acuerdo con la normativa vigente en materia de subvenciones públicas correspondientes al ejercicio terminado en dicha fecha, de conformidad con el marco normativo de información financiera que resulta de aplicación (que se identifica en la nota 2 de la memoria) y, en particular, con los principios y criterios contables contenidos en el mismo y, asimismo, con las normas y criterios de liquidación del presupuesto requeridos por el Consejo Superior de Deportes.

### *Fundamento de la opinión con salvedades*

La Federación no ha registrado el asiento de liquidación del IVA del cuarto trimestre en el cual se netean las cuentas de IVA repercutido e IVA soportado. En consecuencia, el balance adjunto recoge una sobrevaloración de 35.674,85 euros de los epígrafes “otros créditos con las administraciones públicas” de activo, y “otras deudas con las administraciones públicas” en el pasivo.

Hemos llevado a cabo nuestra auditoría de conformidad con la normativa reguladora de la actividad de auditoría de cuentas vigente en España. Nuestras responsabilidades de acuerdo con dichas normas se describen más adelante en la sección *Responsabilidades del auditor en relación con la auditoría de las cuentas anuales* de nuestro informe.

Somos independientes de la Federación de conformidad con los requerimientos de ética, incluidos los de independencia, que son aplicables a nuestra auditoría de las cuentas anuales en España según lo exigido por la normativa reguladora de la actividad de auditoría de cuentas. En este sentido, no hemos prestado servicios distintos a los de la auditoría de cuentas ni han concurrido situaciones o circunstancias que, de acuerdo con lo establecido en la citada normativa reguladora, hayan afectado a la necesaria independencia de modo que se haya visto comprometida.

Consideramos que la evidencia de auditoría que hemos obtenido proporciona una base suficiente y adecuada para nuestra opinión.

### *Aspectos más relevantes de la auditoría*

Los aspectos más relevantes de la auditoría son aquellos que, según nuestro juicio profesional, han sido considerados como los riesgos de incorrección material más significativos en nuestra auditoría de las cuentas anuales del periodo actual. Estos riesgos han sido tratados en el contexto de nuestra auditoría de las cuentas anuales en su conjunto, y en la formación de nuestra opinión sobre éstas, y no expresamos una opinión por separado sobre esos riesgos.

Además de las cuestiones descritas en la sección *Fundamento de la opinión con salvedades*, hemos determinado que el riesgo es que se describe a continuación es el riesgo más significativos considerados en la auditoría que se deben comunicar en nuestro informe.

<u>Aspectos más relevantes de la auditoría</u>	<u>Respuesta de auditoría</u>
------------------------------------------------	-------------------------------

#### *Reconocimiento de ingresos federativos*

Según se indica en la nota 4 de la memoria adjunta, la Federación sigue el principio del devengo en el reconocimiento de ingresos. El reconocimiento de ingresos por licencias y de publicidad e imagen es un área significativa y susceptible de incorrección material, particularmente al cierre de ejercicio en relación con su adecuada imputación temporal, motivo por el cual se ha considerado uno de los riesgos más significativos de nuestra auditoría.

Hemos llevado a cabo, entre otros, los siguientes procedimientos de auditoría:

- Entendimiento de las políticas de imputación de ingresos de la Federación.
- Para el análisis de los ingresos por cuotas se ha realizado un cálculo global en función del número de licencias de cada categoría y el precio medio de las mismas.
- Respecto al resto de los ingresos, para una muestra de contratos vigentes en el ejercicio hemos obtenido y analizado el contrato firmado y hemos comprobado la imputación del ingreso en el periodo apropiado y la contabilización, si procede, del ingreso anticipado.
- Adicionalmente, hemos evaluado la adecuación de información facilitada en la memoria de las cuentas anuales, conforme al marco de información financiera aplicable.

### *Otra información: Anexo*

La otra información comprende exclusivamente los Anexos del ejercicio 2017, los cuales contienen los desgloses de información económico-financiera de acuerdo a los requerimientos del Consejo Superior de Deportes y no forman parte integrante de las cuentas anuales.

Nuestra opinión de auditoría sobre las cuentas anuales no cubre los Anexos. Nuestra responsabilidad sobre los Anexos consiste en evaluar e informar sobre la concordancia de la otra información con las cuentas anuales y sobre si su contenido y presentación son conformes a los requerimientos del Consejo Superior de Deportes, a partir del conocimiento de la Federación obtenido en la realización de la auditoría de las citadas cuentas y sin considerar información distinta de la obtenida como evidencia durante la misma. Si, basándonos en el trabajo que hemos realizado, concluimos que existen incorrecciones materiales, estamos obligados a informar de ello.

Sobre la base del trabajo realizado, según lo descrito en el párrafo anterior, no tenemos nada que informar respecto a los Anexos, la información que contienen concuerda con la de las cuentas anuales del ejercicio 2017 y su contenido y presentación son conformes a los requerimientos del Consejo Superior de Deportes.

### *Responsabilidad del Presidente en relación con las cuentas anuales*

El Presidente es responsable de formular las cuentas anuales adjuntas, de forma que expresen la imagen fiel del patrimonio, de la situación financiera y de los resultados de la Federación, de conformidad con el marco normativo de información financiera aplicable a la Federación en España, y del control interno que considere necesario para permitir la preparación de cuentas anuales libres de incorrección material, debida a fraude o error.

En la preparación de las cuentas anuales, el Presidente es responsable de la valoración de la capacidad de la Federación para continuar como entidad en funcionamiento, revelando, según corresponda, las cuestiones relacionadas con la entidad en funcionamiento y utilizando el principio contable de entidad en funcionamiento excepto si el Presidente tiene intención de liquidar la Federación o de cesar sus operaciones, o bien no exista otra alternativa realista.

### *Responsabilidades del auditor en relación con la auditoría de las cuentas anuales*

Nuestros objetivos son obtener una seguridad razonable de que las cuentas anuales en su conjunto están libres de incorrección material, debida a fraude o error, y emitir un informe de auditoría que contiene nuestra opinión. Seguridad razonable es un alto grado de seguridad pero no garantiza que una auditoría realizada de conformidad con la normativa reguladora de la actividad de auditoría de cuentas vigente en España siempre detecte una incorrección material cuando existe. Las incorrecciones pueden deberse a fraude o error y se consideran materiales si, individualmente o de forma agregada, puede preverse razonablemente que influyan en las decisiones económicas que los usuarios toman basándose en las cuentas anuales.

Como parte de una auditoría de conformidad con la normativa reguladora de la actividad de auditoría de cuentas vigente en España, aplicamos nuestro juicio profesional y mantenemos una actitud de escepticismo profesional durante toda la auditoría. También:

- Identificamos y valoramos los riesgos de incorrección material en las cuentas anuales, debida a fraude o error, diseñamos y aplicamos procedimientos de auditoría para responder a dichos riesgos y obtenemos evidencia de auditoría suficiente y adecuada para proporcionar una base para nuestra opinión. El riesgo de no detectar una incorrección material debida a fraude es más elevado que en el caso de una incorrección material debida a error, ya que el fraude puede implicar colusión, falsificación, omisiones deliberadas, manifestaciones intencionadamente erróneas, o la elusión del control interno.
- Obtenemos conocimiento del control interno relevante para la auditoría con el fin de diseñar procedimientos de auditoría que sean adecuados en función de las circunstancias, y no con la finalidad de expresar una opinión sobre la eficacia del control interno de la Federación.
- Evaluamos si las políticas contables aplicadas son adecuadas y la razonabilidad de las estimaciones contables y la correspondiente información revelada por el Presidente.
- Concluimos sobre si es adecuada la utilización, por el Presidente, del principio contable de entidad en funcionamiento y, basándonos en la evidencia de auditoría obtenida, concluimos sobre si existe o no una incertidumbre material relacionada con hechos o con condiciones que pueden generar dudas significativas sobre la capacidad de la Federación para continuar como entidad en funcionamiento. Si concluimos que existe una incertidumbre material, se requiere que llamemos la atención en nuestro informe de auditoría sobre la correspondiente información revelada en las cuentas anuales o, si dichas revelaciones no son adecuadas, que expresemos una opinión modificada. Nuestras conclusiones se basan en la evidencia de auditoría obtenida hasta la fecha de nuestro informe de auditoría. Sin embargo, los hechos o condiciones futuros pueden ser la causa de que la Federación deje de ser una entidad en funcionamiento.

- Evaluamos la presentación global, la estructura y el contenido de las cuentas anuales, incluida la información revelada, y si las cuentas anuales representan las transacciones y hechos subyacentes de un modo que logran expresar la imagen fiel.

Nos comunicamos con el Presidente de la Federación en relación con, entre otras cuestiones, el alcance y el momento de realización de la auditoría planificados y los hallazgos significativos de la auditoría, así como cualquier deficiencia significativa del control interno que identificamos en el transcurso de la auditoría.

Entre los riesgos significativos que han sido objeto de comunicación a el Presidente de la Federación, determinamos los que han sido de la mayor significatividad en la auditoría de las cuentas anuales del periodo actual y que son, en consecuencia, los riesgos considerados más significativos.

Describimos esos riesgos en nuestro informe de auditoría salvo que las disposiciones legales o reglamentarias prohíban revelar públicamente la cuestión.

BDO Auditores, S.L.P. (ROAC S1273)



Justo López Moreno (ROAC 21.720)  
Socio - Auditor de cuentas

1 de junio de 2018



BDO AUDITORES, S.L.P.

2018 Núm.01/18/13204

COPIA  
.....  
Informe de auditoría de cuentas sujeto  
a la normativa de auditoría de cuentas  
española o internacional  
.....



# CUENTAS ANUALES

## 2017



**FEDERACIÓN ESPAÑOLA DE DEPORTES DE PERSONAS CON DISCAPACIDAD FÍSICA**

SPANISH SPORTS FEDERATION FOR PEOPLE WITH PHYSICAL DISABILITIES  
FERRAZ,16 • 28008 Madrid ( Spain) • Tfno/Phone: + 34 91 547 17 18 • Fax: + 34 91 541 99 61 • [www.feddf.es](http://www.feddf.es) • [feddf@feddf.es](mailto:feddf@feddf.es)

# Esquema cuentas

Federaciones  
 Período 01/01/17..31/12/17  
 Fecha inicial 01/01/17  
 ejercicio  
 Esquema cuentas 08BAL-FED Balance situación (Federaciones)  
 Plantilla columna BALANCE

Todos imp. están en EURO.

Lfn. esquema cuentas: Filtro fecha: 01/01/17..31/12/17

Nº fila	Descripción	Ejercicio Actual	Ejercicio Anterior	Diferencia
<b>1</b>	<b>ACTIVO</b>			
<b>1.A</b>	<b>A) ACTIVO NO CORRIENTE</b>	<b>180.092,64</b>	<b>102.102,87</b>	<b>77.989,77</b>
<b>1.A.I</b>	<b>I. Inmovilizado intangible</b>	<b>20.658,92</b>	<b>32.567,81</b>	<b>-11.908,89</b>
1.A.I.1	1. Desarrollo			
1.A.I.2	2. Concesiones			
1.A.I.3	3. Patentes, licencias, marcas y similares			
1.A.I.4	4. Fondo de comercio			
1.A.I.5	5. Aplicaciones informáticas	20.658,92	32.567,81	-11.908,89
1.A.I.6	6. Otro inmovilizado intangible			
1.A.I.7	7. Derechos sobre Organización Acontecimientos Deportiv			
<b>1.A.II</b>	<b>II. Inmovilizado material</b>	<b>159.433,72</b>	<b>69.535,06</b>	<b>89.898,66</b>
1.A.II.1	1. Terrenos y construcciones			
1.A.II.2	2. Instalaciones técnicas y otro inmovilizado material	159.433,72	69.535,06	89.898,66
1.A.II.3	3. Inmovilizado en curso y anticipos			
<b>1.A.III</b>	<b>III. Inversiones inmobiliarias</b>			
1.A.III.1	1. Terrenos			
1.A.III.2	2. Construcciones			
<b>1.A.IV</b>	<b>IV. Inversiones en empresas del grupo y asociadas a lar</b>			
1.A.IV.1	1. Instrumentos de patrimonio			
1.A.IV.2	2. Créditos a empresas			
1.A.IV.3	3. Valores representativos de deuda			
1.A.IV.4	4. Derivados			
1.A.IV.5	5. Otros activos financieros			
<b>1.A.V</b>	<b>V. Inversiones financieras a largo plazo</b>			
1.A.V.1	1. Instrumentos de patrimonio			
1.A.V.2	2. Créditos a terceros			
1.A.V.3	3. Valores representativos de deuda			
1.A.V.4	4. Derivados			
1.A.V.5	5. Otros activos financieros			
<b>1.A.VI</b>	<b>VI. Activos por impuesto diferido</b>			
<b>1.B</b>	<b>B) ACTIVO CORRIENTE</b>	<b>434.453,82</b>	<b>459.098,86</b>	<b>-24.645,04</b>
<b>1.B.I</b>	<b>I. Activos no corrientes mantenidos para la venta</b>			
<b>1.B.II</b>	<b>II. Existencias</b>	<b>10.194,11</b>	<b>10.194,11</b>	
1.B.II.1	1. Comerciales			
1.B.II.2	2. Materias primas y otros aprovisionamientos			
1.B.II.3	3. Productos en curso			
1.B.II.4	4. Productos terminados			
1.B.II.5	5. Subproductos, residuos y materiales recuperados			
1.B.II.6	6. Anticipos a proveedores	10.194,11	10.194,11	
<b>1.B.III</b>	<b>III. Deudores comerciales y otras cuentas a cobrar</b>	<b>247.265,95</b>	<b>326.658,39</b>	<b>-79.392,44</b>
1.B.III.1	1. Clientes por ventas y prestaciones de servicios	101.857,83	169.219,45	-67.361,62
1.B.III.2	2. Empresas del grupo y asociadas, deudores			
1.B.III.3	3. Deudores varios	27.488,73	21.159,51	6.329,22
1.B.III.4	4. Personal			
1.B.III.5	5. Activos por impuesto corriente			
1.B.III.6	6. Otros créditos con las Administraciones públicas	117.919,39	136.279,43	-18.360,04
1.B.III.7	7. Accionistas (socios) por desembolsos exigidos			
<b>1.B.IV</b>	<b>IV. Inversiones en empresas del grupo y asociadas a cor</b>			
1.B.IV.1	1. Instrumentos de patrimonio			
1.B.IV.2	2. Créditos a empresas			
1.B.IV.3	3. Valores representativos de deuda			
1.B.IV.4	4. Derivados			
1.B.IV.5	5. Otros activos financieros			
<b>1.B.V</b>	<b>V. Inversiones financieras a corto plazo</b>	<b>-3,16</b>	<b>180,30</b>	<b>-183,46</b>
1.B.V.1	1. Instrumentos de patrimonio			
1.B.V.2	2. Créditos a empresas			
1.B.V.3	3. Valores representativos de deuda			
1.B.V.4	4. Derivados			
1.B.V.5	5. Otros activos financieros	-3,16	180,30	-183,46
<b>1.B.VI</b>	<b>VI. Periodificaciones</b>	<b>30.820,70</b>	<b>34.903,41</b>	<b>-4.082,71</b>
<b>1.B.VII</b>	<b>VII. Efectivo y otros activos líquidos equivalentes</b>	<b>146.176,22</b>	<b>87.162,65</b>	<b>59.013,57</b>
1.B.VII.1	1. Tesorería	146.176,22	87.162,65	59.013,57




# Esquema cuentas

Federaciones  
Periodo 01/01/17..31/12/17  
Fecha inicial 01/01/17  
ejercicio  
Esquema cuentas 08BAL-FED Balance situación (Federaciones)  
Plantilla columna BALANCE

Todos imp. están en EURO.

Lín. esquema cuentas: Filtro fecha: 01/01/17..31/12/17

Nº fila	Descripción	Ejercicio Actual	Ejercicio Anterior	Diferencia
1.B.VII.2	2. Otros activos líquidos equivalentes			




# Esquema cuentas

Federaciones  
 Periodo 01/01/17..31/12/17  
 Fecha inicial 01/01/17  
 ejercicio  
 Esquema cuentas 08BAL-FED Balance situación (Federaciones)  
 Plantilla columna BALANCE

Todos imp. están en EURO.

Lín. esquema cuentas: Filtro fecha: 01/01/17..31/12/17

Nº fila	Descripción	Ejercicio Actual	Ejercicio Anterior	Diferencia
<b>1.TOT</b>	<b>TOTAL ACTIVO</b>	<b>614.546,46</b>	<b>561.201,73</b>	<b>53.344,73</b>
<b>2</b>	<b>PATRIMONIO NETO Y PASIVO</b>			
<b>2.A</b>	<b>A) PATRIMONIO NETO</b>	<b>227.428,46</b>	<b>121.718,15</b>	<b>105.710,31</b>
<b>2.A1</b>	<b>A-1) Fondos propios</b>	<b>75.688,23</b>	<b>59.641,79</b>	<b>16.046,44</b>
2.A1.I	I. Fondo social	48.031,69	48.031,69	
2.A1.II	II. Prima de emisión			
2.A1.III	III. Reservas			
2.A1.IV	IV. Acciones y participaciones en patrimonio propias			
2.A1.V	V. Resultados de ejercicios anteriores			
2.A1.V.1	1. Remanente	11.610,10	3.760,17	7.849,93
2.A1.V.2	2. Resultados negativos de ejercicios anteriores	11.610,10	3.760,17	-7.849,93
2.A1.V.3	3. Aportaciones Extraordinarias para compensación pérdida			
2.A1.VI	VI. Otras aportaciones de socios			
2.A1.VII	VII. Resultado del ejercicio	16.046,44	7.849,93	-8.196,51
2.A1.VIII	VIII. Dividendo a cuenta			
2.A1.IX	IX. Otros instrumentos de patrimonio			
<b>2.A2</b>	<b>A-2) Ajustes por cambios de valor</b>			
2.A2.I	I. Instrumentos financieros disponibles para la venta			
2.A2.II	II. Operaciones de cobertura			
2.A2.III	III. Otros			
<b>2.A3</b>	<b>A-3) Subvenciones, donaciones y legados recibidos</b>	<b>151.740,23</b>	<b>62.076,36</b>	<b>-89.663,87</b>
<b>2.B</b>	<b>B) PASIVO NO CORRIENTE</b>			
2.B.I	I. Provisiones a largo plazo			
2.B.I.1	1. Obligaciones por prestaciones a largo plazo al personal			
2.B.I.2	2. Actuaciones medioambientales			
2.B.I.3	3. Provisiones por reestructuración			
2.B.I.4	4. Otras provisiones			
2.B.II	II. Deudas a largo plazo			
2.B.II.1	1. Obligaciones y otros valores negociables			
2.B.II.2	2. Deuda con entidades de crédito			
2.B.II.3	3. Acreedores por arrendamiento financiero			
2.B.II.4	4. Derivados			
2.B.II.5	5. Otros pasivos financieros			
2.B.III	III. Deudas con empresas del grupo y asociadas a largo plazo			
2.B.IV	IV. Pasivos por impuesto diferido			
2.B.V	V. Periodificaciones a largo plazo			
<b>2.C</b>	<b>C) PASIVO CORRIENTE</b>	<b>387.118,00</b>	<b>439.483,58</b>	<b>-52.365,58</b>
2.C.I	I. Pasivos vinculados con activos no corrientes mantenidos			
2.C.II	II. Provisiones a corto plazo			
2.C.III	III. Deudas a corto plazo	98.762,89	77.200,00	21.562,89
2.C.III.1	1. Obligaciones y otros valores negociables			
2.C.III.2	2. Deuda con entidades de crédito	2.353,89		-2.353,89
2.C.III.3	3. Acreedores por arrendamiento financiero			
2.C.III.4	4. Derivados			
2.C.III.5	5. Otros pasivos financieros	96.409,00	77.200,00	19.209,00
2.C.IV	IV. Deudas con empresas del grupo y asociadas a corto plazo			
2.C.V	V. Acreedores comerciales y otras cuentas a pagar	288.355,11	297.008,94	-8.653,83
2.C.V.1	1. Proveedores	197.549,16	234.523,14	36.973,98
2.C.V.2	2. Afiliados y otras entidades deportivas	22.559,28	32.088,02	9.528,74
2.C.V.3	3. Acreedores por prestación de servicios	7.919,71	15.303,35	7.383,64
2.C.V.4	4. Personal (remuneraciones pendientes de pago)	1,00	1.000,00	999,00
2.C.V.5	5. Pasivos por impuesto corriente			
2.C.V.6	6. Otras deudas con las Administraciones Públicas	60.325,96	14.094,43	46.231,53
2.C.V.7	7. Anticipos de clientes y deudores			
<u>2.C.VI</u>	<u>VI. Periodificaciones a corto plazo</u>		<u>65.274,64</u>	<u>65.274,64</u>
<b>2.TOT</b>	<b>TOTAL PATRIMONIO NETO Y PASIVO</b>	<b>614.546,46</b>	<b>561.201,73</b>	<b>53.344,73</b>




# Esquema cuentas

Federaciones  
 Periodo 01/01/17..31/12/17  
 Fecha inicial 01/01/17  
 ejercicio  
 Esquema cuentas 08PYG-FED Perdidas y ganancias (Federaciones)  
 Plantilla columna P Y G

Todos imp. están en EURO.

Lfn. esquema cuentas: Filtro fecha: 01/01/17..31/12/17

Nº fila	Descripción	EJERCICIO ACTUAL	EJERCICIO ANTERIOR	Diferencia
<b>A) OPERACIONES CONTINUADAS</b>				
<b>A.1</b>	<b>1. Importe neto de la cifra de negocios</b>	<b>941.982,76</b>	<b>701.648,30</b>	<b>240.334,46</b>
A.1.A	a) Ingresos federativos y ventas	941.982,76	701.648,30	-240.334,46
A.1.B	b)			
<b>A.2</b>	<b>2. Variación de las existencias de productos terminados</b>			
<b>A.3</b>	<b>3. Trabajos realizados por la empresa para su activo</b>			
<b>A.4</b>	<b>4. Aprovisionamientos</b>	<b>-661.693,03</b>	<b>-549.990,67</b>	<b>-111.702,36</b>
A.4.A	a) Consumos de material deportivo	-35.771,23	-26.023,17	9.748,06
A.4.B	b) Consumos de bienes destinados a la venta y otros aprov	-13.329,95	-12.749,11	580,84
A.4.C	c) Trabajos realizados por otras empresas	-612.591,85	-511.218,39	101.373,46
A.4.D	d) Deterioro de material deportivo, bienes destinados a la			
<b>A.5</b>	<b>5.- Otros ingresos de explotación</b>	<b>1.211.480,22</b>	<b>1.245.500,58</b>	<b>-34.020,36</b>
A.5.A	a) Ingresos accesorios y otros de gestión corriente		800,00	800,00
A.5.B	b) Subvenciones de explotación incorporadas al resultado	1.211.480,22	1.244.700,58	33.220,36
<b>A.6</b>	<b>6.- Gastos de personal</b>	<b>-230.578,69</b>	<b>-216.716,74</b>	<b>-13.861,95</b>
A.6.A	a) Sueldos, salarios y asimilados	-184.775,79	-177.317,38	7.458,41
A.6.B	b) Cargas sociales	-45.802,90	-39.399,36	6.403,54
A.6.C	c) Provisiones			
<b>A.7</b>	<b>7.- Otros gastos de explotación</b>	<b>-1.226.114,38</b>	<b>-1.153.208,44</b>	<b>-72.905,94</b>
A.7.A	a) Servicios exteriores	-242.223,87	-271.924,16	-29.700,29
A.7.B	b) Tributos	-64.199,37	-28.170,48	36.028,89
A.7.C	c) Pérdidas, deterioro y variación de provisiones por opera			
A.7.C1	Pérdidas, deterioro y variación de provisiones por operacio			
A.7.D	d) Otros gastos de gestión corriente	-919.691,14	-853.113,80	66.577,34
<b>A.8</b>	<b>8. Amortización de Inmovilizado</b>	<b>-24.047,96</b>	<b>-22.116,09</b>	<b>1.931,87</b>
<b>A.9</b>	<b>9. Imputación de subvenciones de inmovilizado no fina</b>	<b>10.495,29</b>	<b>5.384,55</b>	<b>-5.110,74</b>
<b>A.10</b>	<b>10. Exceso de provisiones</b>			
<b>A.11</b>	<b>11. Deterioro y resultado por enajenación de inmoviliz</b>	<b>-2.797,97</b>	<b>-600,05</b>	<b>-2.197,92</b>
A.11.A	a) Deterioros y pérdidas			
A.11.B	b) Resultados por enajenaciones y otras			
A.11.B/S	11.B. Resultados excepcionales	-2.797,97	-600,05	2.197,92
<b>A.1.TOT</b>	<b>A.1) RESULTADO DE EXPLOTACIÓN (1+2+3+4+5+6+7</b>	<b>18.726,24</b>	<b>9.901,44</b>	<b>8.824,80</b>




# Esquema cuentas

Federaciones  
 Período 01/01/17..31/12/17  
 Fecha inicial 01/01/17  
 ejercicio  
 Esquema cuentas 08PYG-FED Perdidas y ganancias (Federaciones)  
 Plantilla columna P Y G

Todos imp. están en EURO.

Lín. esquema cuentas: Filtro fecha: 01/01/17..31/12/17


Nº fila	Descripción	EJERCICIO ACTUAL	EJERCICIO ANTERIOR	Diferencia
<b>A.12</b>	<b>12. Ingresos financieros</b>			
A.12.A	a) De participaciones en instrumentos de patrimonio			
A.12.A.A1	a1) En empresas del grupo y asociadas			
A.12.A.A2	a2) En terceros			
A.12.B	b) De valores negociables y otros instrumentos financieros			
A.12.B.B1	b1) En empresas del grupo y asociadas			
A.12.B.B2	b2) En terceros			
<b>A.13</b>	<b>13. Gastos financieros</b>	<b>-2.679,80</b>	<b>-2.051,51</b>	<b>-628,29</b>
A.13.A	a) Por deudas con empresas del grupo y asociadas			
A.13.B	b) Por deudas con terceros	-2.679,80	-2.051,51	628,29
A.13.C	c) Por actualización de provisiones			
<b>A.14</b>	<b>14. Variación de valor razonable en instrumentos finan</b>			
A.14.A	a) Cartera de negociación y otros			
A.14.B	b) Imputación al resultado del ejercicio por activos financi			
<b>A.15</b>	<b>15. Diferencias de cambio</b>			
<b>A.16</b>	<b>16. Deterioro y resultado por enajenaciones de instrum</b>			
A.16.A	a) Deterioros y pérdidas			
A.16.B	b) Resultados por enajenaciones y otras			
<b>A.2.TOT</b>	<b>A.2) RESULTADO FINANCIERO (12+13+14+15+16)</b>	<b>-2.679,80</b>	<b>-2.051,51</b>	<b>-628,29</b>
<b>A.3.TOT</b>	<b>A.3) RESULTADO ANTES DE IMPUESTOS (A.1+A.2)</b>	<b>16.046,44</b>	<b>7.849,93</b>	<b>8.196,51</b>
<b>A.17</b>	<b>17. Impuesto sobre beneficios</b>			
<b>A.4.TOT</b>	<b>A.4) RESULTADO DEL EJERCICIO PROCEDENTE DE OPER</b>	<b>16.046,44</b>	<b>7.849,93</b>	<b>8.196,51</b>
	<b>B) OPERACIONES INTERRUMPIDAS</b>			
<b>B.18</b>	<b>18.- Resultado del ejercicio procedente de operaciones</b>			
<b>A.5.TOT</b>	<b>A.5) RESULTADO DEL EJERCICIO (A.4+18)</b>	<b>16.046,44</b>	<b>7.849,93</b>	<b>8.196,51</b>



**FEDERACION ESPAÑOLA DE DEPORTES DE PERSONAS CON DISCAPACIDAD FISICA**


A) ESTADO ABREVIADO DE INGRESOS Y GASTOS RECONOCIDOS CORRESPONDIENTE AL EJERCICIO TERMINADO EL 31 DE DICIEMBRE DE 2017

	NOTAS de la MEMORIA	2017	2016
A) Resultado de la cuenta de pérdidas y ganancias Ingresos y gastos imputados directamente al patrimonio neto	3	16.046,44	7.849,93
III. Subvenciones, donaciones y legados recibidos	11	151.740,23	62.076,36
B) Total ingresos y gastos imputados directamente en el patrimonio neto (I+II+III+IV+V) Transferencias a la cuenta de pérdidas y ganancias		151.740,23	62.076,36
VIII. Subvenciones, donaciones y legados recibidos		-10.495,29	-5.384,55
IX. Efecto impositivo			
C) Total transferencias a la cuenta de pérdidas y ganancias (VI+VII+VIII+IX) <b>TOTAL DE INGRESOS Y GASTOS RECONOCIDOS (A + B + C)</b>		<b>-10.495,29</b> <b>157.291,38</b>	<b>-5.384,55</b> <b>64.541,74</b>



B) ESTADO TOTAL DE CAMBIOS EN EL PATRIMONIO NETO CORRESPONDIENTE AL EJERCICIO TERMINADO EL 31 DE DICIEMBRE DE 2017

	Fondo social /Reservas	Resultados de ejercicios anteriores	Resultado del ejercicio	Subvenciones donaciones y legados recibidos	TOTAL
<b>A. SALDO, FINAL DEL AÑO 2015</b>	<b>48.031,69</b>	<b>21.877,10</b>	<b>-18.116,93</b>	<b>67.460,77</b>	<b>119.252,63</b>
I. Ajustes por cambios de criterio 2015	0,00	0,00	0,00	0,00	0,00
II. Ajustes por errores 2015 y anteriores	0,00	0,00	0,00	0,00	0,00
<b>B. SALDO AJUSTADO, INICIO DEL AÑO 2016</b>	<b>48.031,69</b>	<b>21.877,10</b>	<b>-18.116,93</b>	<b>67.460,77</b>	<b>119.252,63</b>
I. Total ingresos y gastos reconocidos	0,00	0,00	7.849,93	-5.384,41	2.465,52
II. Operaciones con socios o propietarios	0,00	0,00	0,00	0,00	0,00
1. Aumentos de capital	0,00	0,00	0,00	0,00	0,00
2. ( - ) Reducciones de capital	0,00	0,00	0,00	0,00	0,00
3. Otras operaciones con socios o propietarios	0,00	0,00	0,00	0,00	0,00
III. Otras variaciones del patrimonio neto	0,00	-18.116,93	18.116,93		0,00
<b>C. SALDO, FINAL DEL AÑO 2016</b>	<b>48.031,69</b>	<b>3.760,17</b>	<b>7.849,93</b>	<b>62.076,36</b>	<b>121.718,15</b>
I. Ajustes por cambios de criterio 2016	0,00	0,00	0,00	0,00	0,00
II. Ajustes por errores 2016	0,00	0,00	0,00	0,00	0,00
<b>D. SALDO AJUSTADO, INICIO DEL AÑO 2017</b>	<b>48.031,69</b>	<b>3.760,17</b>	<b>7.849,93</b>	<b>62.076,36</b>	<b>121.718,15</b>
I. Total ingresos y gastos reconocidos	0,00	0,00	16.046,44	-10.495,21	5.551,23
II. Operaciones con socios o propietarios	0,00	0,00	0,00	0,00	0,00
1. Aumentos de capital	0,00	0,00	0,00	0,00	0,00
2. ( - ) Reducciones de capital	0,00	0,00	0,00	0,00	0,00
3. Otras operaciones con socios o propietarios	0,00	0,00	0,00	0,00	0,00
III. Otras variaciones del patrimonio neto	0,00	7.849,93	-7.849,93	100.159,08	100.159,08
<b>E. SALDO, FINAL DEL AÑO 2017</b>	<b>48.031,69</b>	<b>11.610,10</b>	<b>16.046,44</b>	<b>151.740,23</b>	<b>227.428,46</b>



**MEMORIA DEL EJERCICIO 2.017****NOTA 1. ACTIVIDAD DE LA FEDERACIÓN**

La Federación Española de Deportes de Personas con Discapacidad Física es una Entidad sin ánimo de lucro, con personalidad jurídica propia, que se encuentra regulada por la ley 10/90 del 15 de Octubre, por el R.D. 1835/91 de 20 de diciembre y por las restantes disposiciones que constituyen la legislación deportiva española.

Su actividad consiste en la práctica y promoción del deporte de personas con Discapacidad Física dentro del territorio español, para lo cual reúne a federaciones, deportistas, técnicos y entrenadores.

Las especialidades deportivas que se desarrollan son las de Atletismo, Automovilismo, Baloncesto, Boccia, Esgrima, Deportes de Invierno, Fútbol, Halterofilia, Hockey en silla de ruedas, Natación, Tiro Olímpico, Voleibol, Rugby en silla de ruedas, Slalom y Pádel.

La Federación Española de Deportes de Personas con Discapacidad Física se constituye en el año 1993. Su domicilio en Madrid, Calle Ferraz, nº 16 y su C.I.F. es el número Q-2878025-B.

Los órganos superiores de gobierno y representación son la Asamblea General y el Presidente. En el seno de la Asamblea General está constituida una Comisión Delegada de asistencia a la misma.

Los estatutos de la Federación Española de Deportes de Personas con Discapacidad Física fueron aprobados por el Consejo Superior de Deportes en su sesión de día 15-06-1993.

**NOTA 2. BASES DE PRESENTACIÓN**

- Imagen Fiel

Las cuentas anuales adjuntas se presentan de acuerdo al Plan General de Contabilidad aprobado por Real Decreto 1514/2007 y en todo aquello que no lo contradiga, conforme al Plan General de Contabilidad, adaptado a las Federaciones Deportivas, aprobado por Orden de 2 de Febrero de 1.994 (B.O.E. de 9 de Febrero).



Las cuentas anuales no integran las operaciones y resultados correspondientes a cada una de las Federaciones Territoriales, no dependientes de la Federación al tener personalidad jurídica propia. Estas son las siguientes: Madrileña, Catalana, Gallega, Valenciana, Baleares, Cantábrica, Navarra, Asturiana, Andaluza, Vasca, Castellano-Manchega, Extremeña, Canarias, Murcia y Castellano-Leonesa y Delegaciones de Rioja y Aragonesa.

La Federación realizará auditoría de las cuentas anuales del ejercicio anual terminado el 31 de diciembre de 2017.

- Principios contables aplicados

Para la elaboración de las cuentas anuales adjuntas se han seguido los principios contables y normas de valoración generalmente aceptados descritos en la **nota 4**. No existe ningún principio contable obligatorio que, siendo significativo su efecto en las cuentas anuales, se haya dejado de aplicar. A tal efecto, han sido aplicados los principios de contabilidad contenidos en el Plan General de Contabilidad, el Código de Comercio y la restante legislación mercantil.

- Comparación de la información

Las cuentas anuales de la Federación se presentan en Euros y de acuerdo con el Plan General de Contabilidad, aprobado por el Real Decreto 1514/2007, de 16 de noviembre, por el que se aprueba el Plan General de Contabilidad, tanto los importes correspondientes al ejercicio actual como los correspondientes al ejercicio anterior.

El Órgano de Administración de la Federación someterá las cuentas anuales del ejercicio 2017 a su aprobación por la Junta General correspondiente estimándose que serán aprobadas sin variaciones significativas.

La información contenida en estas cuentas anuales es responsabilidad del Órgano de Administración de la Sociedad.

- Agrupación de las partidas

Las distintas desagregaciones de las diferentes partidas en relación con el balance de situación, de la cuenta de pérdidas y ganancias, el estado de cambios en el patrimonio neto y en el estado de flujos de efectivo se presentan en los diferentes apartados de la presente memoria.

- Elementos recogidos en varias partidas

La información referente a elementos recogidos en diferentes partidas del balance se encuentra expuesta en los diferentes apartados de la memoria.



- Cambios en criterios contables

No se ha procedido a realizar ningún cambio en criterios de contabilidad.

### NOTA 3. APLICACIÓN DE RESULTADOS

La propuesta de distribución de resultados del ejercicio finalizado en 31 de diciembre de 2017, así como la aprobación de la distribución del resultado del 2017, es la siguiente:

	<b>2017</b>
Resultados del Ejercicio (Beneficios)	16.046,44
A Resultados de ejercicios anteriores	16.046,44
	<b>2016</b>
Resultados del Ejercicio (Beneficios)	7.849,93
A Resultados de ejercicios anteriores	7.949,93


### NOTA 4. NORMAS DE VALORACIÓN

#### Inmovilizado material:

Los bienes comprendidos en el inmovilizado material se encuentran valorados a su precio de adquisición, el cual incluye los gastos adicionales que se producen hasta la puesta en funcionamiento del bien. No se incluyen los gastos financieros.

Los elementos que constituyen el inmovilizado material se amortizan tomando como base la vida útil estimada de los mismos, según los siguientes porcentajes:

Mobiliario y enseres	10 %
Equipos de oficina	25 %
Equipo Proceso Información	25 %



### **Inmovilizado Intangible**

Corresponden a programas del Ordenador, su amortización y contabilización sigue los mismos criterios que el Inmovilizado Material. El porcentaje de aplicación para el cálculo de la amortización es del 25 %.

### **Instrumentos financieros**

Dentro de los activos financieros de la sociedad podremos encontrar

- Préstamos y partidas a cobrar: valorados a su valor razonable de la contraprestación entregada más los costes de la transacción directamente atribuibles.


Caso de impago se realizará un test de deterioro al cierre del ejercicio.

- Inversiones mantenidas hasta el vencimiento: valoradas inicialmente a valor razonable de la contraprestación entregada más costes de la transacción directamente atribuibles. Los intereses devengados se irán contabilizando en pérdidas y ganancias aplicando el método del tipo de interés efectivo.

Se realizará un test de deterioro al cierre del ejercicio.

- Activos financieros mantenidos para negociar: recoge básicamente inversiones financieras adquiridas con el propósito de venderlas a corto plazo se valoran a valor razonable, los cambios en el valor razonable a cada cierre se imputan directamente a Pérdidas y Ganancias. Se trata siempre de valores en mercados cotizados con lo que es el valor de cotización al cierre la referencia para valorar a valor razonable
- Activos financieros disponibles para la venta: recoge básicamente inversiones financieras adquiridas sin intención de negociar con ellas a corto se valoran a valor razonable de la contraprestación entregada más los costes de la transacción directamente atribuibles, los cambios en el valor razonable se imputan a patrimonio hasta su venta o deterioro momento en el que irán a Pérdidas y Ganancias.

Respecto a los pasivos financieros se pueden englobar, a efectos de valoración, en su totalidad como débitos y partidas a pagar estando valorados a valor razonable de la contraprestación recibida, ajustado por los costes de transacción. Los intereses devengados se irán contabilizando en Pérdidas y Ganancias aplicando el método del tipo de interés efectivo.



La tasa de descuento aplicada para la estimación del valor razonable de activos y pasivos financieros, en aquellas operaciones que la precisen y que no dispongan de tasa de descuento definida, vendrá determinada por el Euribor al cierre del ejercicio más medio punto por considerar ésta una tasa de financiación de mercado.

#### **Pasivo No Corriente y Pasivo Corriente.**

En las cuentas anuales adjuntas, los saldos se clasifican en función de los vencimientos al formalizar la operación, considerando como largo plazo aquellas con vencimiento superior a un año. Los vencimientos a menos de un año de los saldos a largo plazo se clasifican a corto plazo.

#### **Ingresos y Gastos**

Se contabilizan en cuentas separadas distinguiendo entre ingresos propios y subvenciones corrientes, y asimismo, los gastos financiados por toda clase de ingresos. Se aplica los principios de devengo y de correlación de ingresos y gastos.

#### **Subvenciones**

Las subvenciones, ya sean de capital o de explotación se reconocen en el momento de su concesión por parte de las entidades públicas. Las de capital se aplican a resultados en función de la tasa de amortización de los activos adquiridos, cumpliendo con los requisitos para la obtención de la condición de beneficiaria de las subvenciones, así como el cumplimiento de los plazos y formas de justificación de las subvenciones recibidas.

#### **Impuesto sobre beneficios**

Las Federaciones deportivas, constituidas al amparo de la Ley del Deporte (Ley 10/90, de 15 de octubre del 1.990), son asociaciones deportivas sin fines lucrativos consideradas con entidades de utilidad pública. Dichas entidades pueden acogerse a las exenciones establecidas en la Ley 49/02, de 26 de diciembre, de régimen fiscal de las entidades sin fines lucrativos y de los incentivos fiscales al mecenazgo, cuyo contenido modifica la Ley 30/94.



**NOTA 5. INMOVILIZADO MATERIAL**

El detalle de los movimientos habidos durante los ejercicios 2017 y 2016 en las cuentas del inmovilizado material es como sigue:

**EVOLUCION 2016**

	SALDOS INICIALES	ALTAS	RECLASI.	SALDOS FINALES
Construcciones				
Equipos de Oficina	32.640,74			32.640,74
Mobiliario	25.326,76			25.326,76
Equipos Proc.Inform.	71.306,22	925,62		72.231,84
Equipos Técnicos	78.730,31			78.730,31
Amortización Acum.	- 132.401,67	- 6.992,92		- 139.394,59
<b>TOTAL</b>	<b>75.602,36</b>	<b>- 6.067,30</b>		<b>69.535,06</b>

**EVOLUCION 2017**

	SALDOS INICIALES	ALTAS	BAJAS	SALDOS FINALES
Construcciones				
Equipos de Oficina	32.640,74			32.640,74
Mobiliario	25.326,76			25.326,76
Equipos Proc.Inform.	72.231,84	858,68		73.090,52
Equipos Técnicos	78.730,31	101.179,05		179.909,36
Amortización Acum.	- 139.394,59	- 12.139,07		- 151.533,66
<b>TOTAL</b>	<b>69.535,06</b>	<b>89.898,66</b>		<b>159.433,72</b>

No se han efectuado actualizaciones de los valores de coste de adquisición de los elementos recogidos en estas cuentas.

Los gastos de mantenimiento y conservación se cargan a resultados en el momento que se producen.

Durante el periodo 2016-2017, no existen deterioros en el inmovilizado que hagan necesaria la dotación al respecto.



**Elementos totalmente amortizados y en uso**

El desglose, por epígrafes, de los activos más significativos totalmente amortizados y en uso, se muestra a continuación, con indicación de su valor de coste:

	2017	2016
Instalaciones técnicas	4.829,43	4.829,43
Mobiliario	3.550,09	3.550,09
Equipos proceso de información	11.940,18	11.940,18

**NOTA 6 INMOVILIZADO INTANGIBLE**

El detalle de los movimientos habidos durante los ejercicios 2016 y 2017 en las cuentas del inmovilizado inmaterial es como sigue:

**EVOLUCION 2016**


	SALDOS INICIALES	ALTAS	BAJAS	SALDOS FINALES
Programas Informáticos	108.417,45			108.417,45
Amortización Acumulada	- 60.726,47	- 15.123,17		- 75.849,64
<b>TOTAL</b>	<b>47.690,98</b>	<b>- 15.123,17</b>		<b>32.567,81</b>

**EVOLUCION 2017**

	SALDOS INICIALES	ALTAS	BAJAS	SALDOS FINALES
Programas Informáticos	108.417,45			108.417,45
Amortización Acumulada	- 75.849,64	- 11.908,89		- 87.758,53
<b>TOTAL</b>	<b>32.567,81</b>	<b>- 11.908,89</b>		<b>20.658,92</b>

No existen al 31 de diciembre de 2017 contratos de arrendamiento financiero.

La FEDDF no tiene actualmente ningún inmovilizado intangible con vida útil indefinida.



**Elementos totalmente amortizados y en uso**

El desglose, por epígrafes, de los activos más significativos que, al 31 de diciembre de 2016 y 2017, estaban totalmente amortizados y en uso, se muestra a continuación, con indicación de su valor de coste, en euros:

	2017	2016
Aplicaciones informáticas	47.924,78	47.924,78

**NOTA 7 EXISTENCIAS**


El material deportivo de los distintos fabricantes o distribuidores es de consumo inmediato, y se entrega a las distintas selecciones nacionales.

En este epígrafe se recogen los anticipos a proveedores por 10.194,11 € en 2017 y por 10.194,11 € en 2016.

**NOTA 8 ACTIVOS FINANCIEROS**

El detalle del valor en libros de cada una de las categorías de activos financieros conforme a las normas de registro y valoración de la disposición novena es el siguiente:

	CLASES			
	Créditos, derivados y Otros		TOTAL	
	2017	2016	2017	2016
Activos a valor razonable con cambios en PyG				
Inversiones mantenidas hasta el vencimiento				
Préstamos y partidas a cobrar	132.491,56	193.523,96	132.491,56	193.523,96
Activos disponibles para la venta				
Derivados de cobertura				
<b>TOTAL</b>	<b>132.491,56</b>	<b>193.523,96</b>	<b>132.491,56</b>	<b>193.523,96</b>



El desglose de los activos financieros a largo y corto plazo, se componen de los siguientes epígrafes del balance de situación de la siguiente forma:

	Préstamos y partidas a cobrar		TOTAL	
	2017	2016	2017	2016
Activos financieros no corrientes	0,00	0,00	0,00	0,00
Préstamos a deportistas	0,00	0,00	0,00	0,00
<b>Activos financieros corrientes</b>	<b>275.996,26</b>	<b>277.721,91</b>	<b>275.996,26</b>	<b>277.721,91</b>
Federaciones Territoriales	7.920,15	28.094,76	7.920,15	28.094,76
Clubes y asociaciones deportivas	2.344,55	36,87	2.344,55	36,87
Deudores Varios	27.488,73	21.159,51	27.488,73	21.159,51
CSD por Subvenciones				
Deudores por Subvenciones	91.593,13	141.087,82	91.593,13	141.087,82
Fianzas				
Inversiones financieras corto plazo	180,30	180,30	180,30	180,30
Efectivos y otros activos líquidos equivalentes	146.469,40	87.162,65	146.469,40	87.162,65

Durante los ejercicios 2017 y 2016 no se han producido traspasos o reclasificaciones entre las distintas categorías de activos financieros.

Durante los ejercicios 2017 y 2016 no se han producido correcciones por deterioro del valor originadas por el riesgo del crédito.

Al cierre del ejercicio 2017 y 2016, el Efectivo y otros activos líquidos equivalentes de la Federación se distribuye de la siguiente forma:

	2017	2016
<b>Bancos</b>	<b>145.469,40</b>	<b>87.105,01</b>
<b>Caja</b>	<b>706,82</b>	<b>57,64</b>
<b>Total</b>	<b>146.176,22</b>	<b>87.162,65</b>



**NOTA 9 PASIVOS FINANCIEROS**

El detalle del valor en libros de cada una de las categorías de pasivos financieros conforme a las normas de registro y valoración de la disposición novena es el siguiente:

Pasivos financieros a corto plazo

	<b>CLASES</b>			
	<b>Derivados y Otros</b>		<b>TOTAL</b>	
	2017	2016	2017	2016
Débitos y partidas a pagar	326.791,04	359.114,48	326.791,04	359.114,48
<b>TOTAL</b>	<b>326.791,04</b>	<b>359.114,48</b>	<b>326.791,04</b>	<b>359.114,48</b>

El desglose de los pasivos financieros a largo y corto plazo, se componen de los siguientes epígrafes del balance de situación de la siguiente forma:

	Derivados y Otros		Total	
	2017	2016	2017	2016
<b>Pasivos financieros no corrientes</b>				
Deudas a largo plazo con el Consejo Superior de Deportes	0,00	0,00	0,00	0,00
<b>TOTAL</b>	<b>0,00</b>	<b>0,00</b>	<b>0,00</b>	<b>0,00</b>
<b>Pasivos financieros corrientes</b>	<b>2.353,89</b>			
Fianzas recibidas de clubes para participación en campeonatos	96.409,00	77.200,00	96.409,00	77.200,00
Clubes y asociaciones deportivas	22.559,28	32.088,02	32.088,02	32.088,02
Otros pasivos				
Proveedores y acreedores	205.468,87	249.826,46	205.468,87	249.826,46
Remuneraciones pendientes de pago	1,00	1.000,00	1,00	1.000,00
<b>TOTAL</b>	<b>326.792,04</b>	<b>360.114,48</b>	<b>324.438,15</b>	<b>360.114,48</b>

No existen deudas con garantía real.

Durante el ejercicio no se ha producido ningún impago de principal o intereses.

**NOTA 10 FONDOS PROPIOS**


Al 31 de diciembre de 2017, el importe de los Fondos Propios de la Federación Española de Deportes de Personas con Discapacidad Física asciende a 75.688,23 euros (59.641,79 euros en el ejercicio anterior).



**NOTA 11. SUBVENCIONES DE CAPITAL**

El detalle a origen de esta cuenta en euros es:

1.982	Equipos de Oficina	108,18
	Mobiliario	853,44
1.984	Máquina de Escribir	1.244,10
1.989	Mobiliario	1.202,02
	Fax Sanyo	1.202,02
1.990	Equipos de Oficina	540,91
	Impresora Panasonic	673,13
1.991	Plastificadora	468,79
1.992	Mobiliario	1.268,14
	Ordenador Impresoras	1.538,59
	Aplicaciones Informáticas	102,17
1.993	Copiadora	4.165,01
	Equipos Informáticos	7.867,25
	Amortización Ejerc. (82 al 96)	- 16.702,13
1.997	Amortización del ejercicio	- 2.969,00
1.998	Amortización del ejercicio	- 871,47
1.999	Ordenadores-Aplic. Informática	4.110,92
	Amortización del Ejercicio	- 1.099,85
2.000	Amortización del Ejercicio	- 1.057,78
	Regularización	- 164,05
2.001	Amortización del ejercicio	- 1.146,99
	Ordenadores	2.163,74
2.002	Ordenadores	4.000,00
	Amortización del Ejercicio	- 1.623,72
2.003	Ordenadores	4.265,00
	Amortización del Ejercicio	- 2.275,79
2004	Apar.Aire Acondicionado	4.000,00
	Amortización del Ejercicio	- 2.807,16
2005	Equipos técnicos	4.500,00
	Amortización del Ejercicio	- 2.917,01
2006	Ordenadores	4.022,00
	Amortización del Ejercicio	- 3.786,88
2007	Mobiliario	3.606,00
	Amortización del Ejercicio	- 3.594,15
2008	Equipos Informáticos	3.786,00
	Amortización del Ejercicio	- 3.245,33
2009	Aplicación Informática	3.871,74
	Amortización del Ejercicio	- 4.123,52
2010	Amortización del Ejercicio	- 3.477,83
2011	Amortización del Ejercicio	- 2.675,04
2012	Amortización del Ejercicio	- 1.787,55
2013	Amortización del Ejercicio	- 921,91
2014	Amortización del Ejercicio	- 571,95
2014	Reforma Sede	53.845,48
2015	Equipos Técnicos	19.000,00



2015	Amortización del Ejercicio	- 7.124,61
2016	Amortización del Ejercicio	- 5.384,55
2017	Equipos Técnicos	101.179,05
2017	Amortización del Ejercicio	- 10.495,29
	<b>TOTAL COSTE NETO</b>	<b>151.740,23</b>

Todas las Subvenciones en capital corresponden al Consejo Superior de Deportes para la adquisición de elementos de inmovilizado, y se encuentran adecuadamente justificadas.

#### NOTA 12. DEUDAS A LARGO PLAZO

Con fecha 29 de diciembre del 2009, se firmó un préstamo a largo plazo, con el Consejo Superior de Deportes, por importe de 30.000 Euros, el objeto del mismo es como aportación al "Proyecto de Autoempleo", al deportista D. Pablo Cimadevilla Álvarez. Este préstamo se ingresó y contabilizó íntegramente en 2010.

Características del Préstamo:

Tipo de interés: 0 por ciento anual.

Plazo de amortización: 5 años.

Plazo de carencia: hasta el 2 de enero de 2012

Forma de reintegro:

Anualidades	Importe	Vencimiento
Primera	6.000,00	2 enero 2012
Segunda	6.000,00	2 enero 2013
Tercera	6.000,00	2 enero 2014
Cuarta	6.000,00	2 enero 2015
Quinta	6.000,00	2 enero 2016

A cierre del ejercicio 2017 el importe de deudas a largo plazo no tiene saldo, ya que el préstamo se encuentra cancelado.

#### NOTA 13. SALDOS CON ENTIDADES VINCULADAS

Los saldos acreedores y deudores de entidades vinculadas, contabilizados en Federaciones Territoriales y Clubs, al cierre de los ejercicios 2017 y 2016 presentaban los siguientes saldos:




**Ejercicio 2017****Saldos Acreedores con entidades vinculadas**

Federación Catalana	1.572,06 Euros.
Federación Extremeña	423,00 Euros.
Federación Asturiana	-140,00 Euros
Federación Valenciana	3.600,00 Euros.
Federación Aragonesa	1.696,00 Euros.
Federación Andaluza	560,00 Euros.
Otras Federaciones Vinculadas	1.160,71 Euros.
Clubes y otras Asoc. Deportivas	13.687,51 Euros.
<b>TOTAL SALDO ACREEDOR</b>	<b>22.559,28 Euros.</b>

**Saldos Deudores con entidades vinculadas**

Federación Catalana	1.864,07 Euros.
Federación Extremeña	30,00 Euros.
Federación Castellano-Manchega	1,00 Euros.
Federación Andaluza	903,90 Euros.
Federación Madrileña	1.937,00 Euros.
Federación Murciana	50,00 Euros.
Federación Navarra	-38,00 Euros.
Federación Asturiana	101,01 Euros.
Federación Canaria	483,00 Euros.
Federación Gallega	661,00 Euros.
Federación Cántabra	-13,00 Euros.
Federación Aragonesa	185,20 Euros.
Federación Vasca	90,00 Euros.
Federación Valencia	1.552,97 Euros.
Federación Balear	112,00 Euros.
Clubs Deportivos	2.344,55 Euros.
<b>TOTAL SALDO DEUDOR</b>	<b>10.264,70 Euros</b>




**Ejercicio 2016****Saldos Acreedores con entidades vinculadas**

Federación Catalana	8.767,06 Euros.
Federación Extremeña	423,00 Euros.
Federación Andaluza	-140,00 Euros.
Federación Valenciana	3.600,00 Euros.
Federación Vasca	3.900,00 Euros.
Federación Aragonesa	1.696,00 Euros.
Otras Federaciones Vinculadas	3.971,81 Euros.
Clubes y otras Asoc. Deportivas	9.870,15 Euros.
<b>TOTAL SALDO ACREEDOR</b>	<b>32.088,02 Euros.</b>

**Saldos Deudores con entidades vinculadas**

Federación Catalana	4.990,87 Euros.
Federación Extremeña	2.662,34 Euros.
Federación Castellano-Manchega	1.233,03 Euros.
Federación Andaluza	6.143,24 Euros.
Federación Madrileña	3.792,45 Euros.
Federación Murciana	895,00 Euros.
Federación Navarra	- 119,00 Euros.
Federación Asturiana	37,01 Euros.
Federación Canaria	218,00 Euros.
Federación Gallega	1.477,50 Euros.
Federación Cántabra	-15,00 Euros.
Federación Aragonesa	1.962,50 Euros.
Federación Vasca	2.741,85 Euros.
Federación Valencia	1.378,97 Euros.
Federación Castellano-Leonesa	213,00 Euros.
Federación Balear	483,00 Euros.
Clubs Deportivos	36,87 Euros.
<b>TOTAL SALDO DEUDOR</b>	<b>28.131,63 Euros.</b>

Las transacciones acreedoras y deudoras de entidades vinculadas, contabilizados en Federaciones Territoriales y Clubs, al cierre de los ejercicios 2017 y 2016 presentaban los siguientes saldos:



**Ejercicio 2017**

## Transacciones Acreedores con entidades vinculadas:

Federación Catalana	32.500,00 Euros.
Federación Andaluza	560,00 Euros.
Federación Madrileña	4.620,00 Euros.
Federación Asturiana	15.960,52 Euros.
Federación Valenciana	4.000,00 Euros.
Federación Vasca	1.500,00 Euros.
Otras Federaciones Vinculadas	2.621,00 Euros.
Clubs Deportivos	366.507,64 Euros.


## Transacciones Deudoras con entidades vinculadas

Federación Catalana	17.701,30 Euros.
Federación Extremeña	4.406,34 Euros.
Federación Castellana Manchega	4.802,03 Euros.
Federación Andaluza	16.433,74 Euros.
Federación Madrileña	12.191,85 Euros.
Federación Murciana	2.664,00 Euros.
Federación Navarra	401,00 Euros.
Federación Asturiana	15.909,20 Euros.
Federación Canaria	4.209,00 Euros.
Federación Gallega	4.115,50 Euros.
Federación Cántabra	1.714,00 Euros.
Federación Valenciana	5.871,00 Euros.
Federación Castilla-Leonesa	4.792,00 Euros.
Federación Vasca	7.616,45 Euros.
Federación Aragonesa	4.006,50 Euros.
Federación Balear	1.692,20 Euros.
Clubs Deportivos	145.792,42 Euros.

**Ejercicio 2016**

## Transacciones Acreedores con entidades vinculadas

Federación Catalana	8.097,00 Euros.
Federación Andaluza	620,00 Euros.
Federación Madrileña	8.589,40 Euros.
Federación Asturiana	5.000,00 Euros.
Federación Vasca	14.962,00 Euros.
Clubs Deportivos	96.985,56 Euros.



## Transacciones Deudoras con entidades vinculadas

Federación Catalana	16.354,83 Euros.
Federación Extremeña	1.875,00 Euros.
Federación Castellana Manchega	2.200,00 Euros.
Federación Andaluza	8.350,00 Euros.
Federación Riojana	255,00 Euros.
Federación Madrileña	11.561,06 Euros.
Federación Murciana	1.555,00 Euros.
Federación Navarra	165,00 Euros.
Federación Asturiana	1.725,01 Euros.
Federación Canaria	3.955,00 Euros.
Federación Gallega	3.925,00 Euros.
Federación Cántabra	895,00 Euros.
Federación Valenciana	4.252,00 Euros.
Federación Castilla-Leonesa	4.955,00 Euros.
Federación Vasca	7.648,00 Euros.
Federación Aragonesa	1.805,00 Euros.
Federación Balear	1.015,00 Euros.
Clubs Deportivos	96.265,99 Euros.


**NOTA 14. SITUACIÓN FISCAL**

La Federación, por su actividad, es una entidad exenta del Impuesto sobre Sociedades, aunque la exención no alcanza a los rendimientos de explotaciones económicas, derivadas de competencia desleal al resto de empresas, ni a los incrementos de patrimonio.

A.- La Federación está actualmente acogida a los beneficios fiscales que otorga la Ley 49/02 de régimen fiscal de las entidades sin fines lucrativos y de los incentivos fiscales al mecenazgo, cuyo contenido modifica la Ley 30/94.

B.-La conciliación entre el resultado contable y la liquidación del Impuesto sobre Sociedades previsto del ejercicio 2017 es la siguiente:

Resultado contable antes de Impuestos	16.046,44
Resultados Exentos	16.046,44
Resultado sujeto (Base Imponible Fiscal)	0,00
Compensar ejercicios negat. anter.	0,00
Cuota Íntegra (10%)	0,00
Retención a cuenta	0,00
Cuota a recuperar	—



C.- Los Saldos con Administraciones Públicas al 31 de diciembre de 2017 y 2016 son los siguientes:


2017	SALDO DEUDOR	SALDO ACREEDOR
I.R.P.F.	-	10.099,87
Seguridad Social	-	4.832,74
I.V.A. Deudo	62.529,87	
<b>TOTAL</b>	<b>62.529,87</b>	<b>14.932,61</b>

2016	SALDO DEUDOR	SALDO ACREEDOR
I.R.P.F.	-	10.057,51
Seguridad Social	-	4.036,92
I.V.A. Deudor	136.279,43	
<b>TOTAL</b>	<b>136.279,43</b>	<b>14.094,43</b>

En el presente ejercicio la Agencia Tributaria ha realizado comprobaciones limitadas de las autoliquidaciones del Impuesto sobre el Valor Añadido correspondientes a los ejercicios 2014, 2015, 2016 en los periodos 1t, 2t, 3t y 4t y en el ejercicio 2017 en los periodos 1t, 2t, 3t., procediendo a regularizar en el periodo 4t del ejercicio 2014 la cantidad de 37.022,84 Euros del importe a compensar y posteriores, imputando 9.718,50 Euros, por la sanción imputable a la minoración de la cuota, siendo el importe a compensar de los distintos años:

2014 - 71.510,65 Euros.  
 2015 - 103.903,76 Euros.  
 2016 - 102.003,98 Euros.  
 2017- 62.529,87 Euros.

La Federación tiene abiertas a inspección, para todos los impuestos que le son aplicables, todos aquellos ejercicios, que no hayan superado el plazo legal de prescripción. La Junta Directiva de la Federación no espera que surjan pasivos adicionales como consecuencia de la inspección si la hubiera en cualquiera de los otros impuestos devengados.



**NOTA 15. INGRESOS Y GASTOS.**

El desglose de la cuenta de "Ingresos federativos y ventas" al 31 de diciembre de 2017 y 2016 ha sido el siguiente:

	2017	2016
Licencias	61.664,07	51.805,15
Cuotas de Clubes		
Cursillos	4.519,00	1.060,00
Publicidad	237.005,42	146.768,00
Ingresos sanciones y otros	22.169,67	11.690,05
Ingresos competiciones	616.624,60	490.325,10
Ingresos fondo arbitral		
<b>Ingresos federativos y ventas</b>	<b>941.982,76</b>	<b>701.648,30</b>

- El desglose de la cuenta de "Aprovisionamientos" al 31 de diciembre de 2017 y 2016 ha sido el siguiente:

	2017	2016
Compra de material deportivo	35.771,23	26.023,17
Compra otros aprovisionamientos	13.329,95	12.749,11
<b>Trabajos realizados por otras Empresas</b>		
Trabajos realizados por otras Empresas	612.591,85	511.218,39
<b>Consumos de mercaderías</b>	<b>661.693,03</b>	<b>549.990,67</b>

- El desglose de la cuenta de "Otros ingresos de explotación" al 31 de diciembre 2017 y 2016 ha sido el siguiente:

	2017	2016
Subvención CPE	18.068,17	17.948,34
Subvenciones ordinarias CSD	492.547,54	533.550,87
Subvención Fundación Once	444.537,29	467.336,00
Subvención Fundación Repsol	95.873,00	150.317,14
Otras Subvenciones Org. Oficiales	90.210,39	0,00
Otras Subvenciones	70.243,83	75.548,23
<b>Subvenciones</b>	<b>1.211.480,22</b>	<b>1.244.700,58</b>

Las subvenciones del C.S.D. o cualquier otra entidad son aplicadas a su destino específico. En el caso del C.S.D., según el presupuesto.



Todas las subvenciones se han utilizado para los fines que fueron concedidas y se han cumplido en todos los casos las condiciones de las mismas.

- El desglose de la cuenta de "Cargas sociales" al 31 de diciembre de 2017 y 2016 ha sido el siguiente:

	2017	2016
Seguridad Social a cargo de la empresa	45.802,90	39.399,36
Otros Gastos Sociales	0,00	0,00
<b>Cargas Sociales</b>	<b>45.802,90</b>	<b>39.399,36</b>

- El desglose de la cuenta de "Otros gastos de explotación" del ejercicio 2017 y 2016 han sido el siguiente:

	2017	2016
<i>Servicios exteriores</i>		
Arrendamientos	20.229,66	12.679,79
Reparaciones y mantenimiento	28.396,15	22.237,08
Servicios profesionales	78.476,16	82.666,62
Transportes	6.641,26	5.767,51
Primas de seguros	18.968,02	15.965,26
Servicios Bancarios y Similares	1.208,27	17,40
Relaciones públicas y publicidad	0,00	0,00
Suministros	1.024,29	999,66
Material de oficina	13.283,39	10.997,70
Comunicaciones	16.633,21	19.510,01
Gastos Viajes, Asambleas	40.841,72	86.234,07
Jurídico y contencioso	0,00	0,00
Otros Gastos	4.274,61	3.454,51
Gastos de Viaje Órganos de Gobierno	12.247,13	11.394,55
<b>Servicios Exteriores</b>	<b>242.223,87</b>	<b>271.924,16</b>
<i>Tributos</i>	0,00	0,00
Otros Tributos	0,00	0,00
Ajustes Imposición indirecta	64.199,37	28.170,48
<b>Tributos</b>	<b>64.199,37</b>	<b>28.170,48</b>
<i>Deterioro</i>	0,00	0,00
<i>Pérdidas por deterioro y Variación de Provisiones</i>	0,00	0,00
Pérdidas por deterioro de créditos por operaciones comerciales	0,00	0,00
Reversión del deterioro de créditos por operaciones comerciales	0,00	0,00
<b>Pérdidas por deterioro y Variación de Provisiones</b>	<b>0,00</b>	<b>0,00</b>
<i>Otros gastos de gestión corriente</i>	0,00	0,00
Becas, Ayudas, Premios, etc.	154.554,13	149.436,27
Subvenciones Entidades federativas	0,00	0,00
Subvenciones a Clubes y Asoc. Deportivas	32.500,00	0,00
Desplazamientos actividades deportivas	561.260,89	545.538,18
Cuota Inscripción Feder. Y Cpto.	171.376,12	158.139,35
Reintegro subvención CSD	0,00	0,00
<b>Otros gastos de gestión corriente</b>	<b>919.691,14</b>	<b>853.113,80</b>
<b>Otros resultados</b>		
<b>Otros gastos de explotación</b>	<b>1.226.114,38</b>	<b>1.153.208,44</b>



- El desglose de la cuenta "Gastos Financieros" del ejercicio 2017 y 2016 es el siguiente:

	2017	2016
Otros gastos Financieros	2.679,57	2.051,28
Gastos Financieros	2.679,57	2.051,28

### Desglose de subvenciones recibidas en los ejercicios 2017 y 2016

#### Subvenciones del Consejo Superior de Deportes en el año 2017.

##### Ordinarias por meses:

Nº LIBRAMIENTO	IMPORTE	PENDIENTE DE COBRO
RESOLUCION 2017	449.417,54	
<b>TOTAL</b>	<b>449.417,54</b>	

##### Ordinaria Deporte y Mujer

RESOLUCION 2017	7.860,00	
<b>TOTAL</b>	<b>7.860,00</b>	

##### Ordinaria Tecnificación

RESOLUCION 2017	10.550,00	
<b>TOTAL</b>	<b>10.550,00</b>	

##### Ayuda Deportistas por Resultados

RESOLUCIÓN 2017	24.720,00	
<b>TOTAL</b>	<b>24.720,00</b>	


#### Subvenciones del Consejo Superior de Deportes en el año 2016.

##### Ordinarias por meses:

Nº LIBRAMIENTO	IMPORTE	PENDIENTE DE COBRO
RESOLUCION 2016	461.140,21	
<b>TOTAL</b>	<b>461.140,21</b>	

##### Ordinaria Deporte y Mujer

RESOLUCION 2016	10.660,66	
<b>TOTAL</b>	<b>10.660,66</b>	



**Ordinaria Tecnificación**

RESOLUCION 2016	10.000,00
<b>TOTAL</b>	<b>10.000,00</b>

**Ayuda Deportistas por Resultados**

RESOLUCION 2016	51.750,00
<b>TOTAL</b>	<b>51.750,00</b>

**Subvenciones de la Fundación Once en el año 2017**

CONCEPTO	IMPORTE	PENDIENTE DE COBRO
F.ONCE	444.537,29	81.403,14
<b>TOTAL</b>	<b>444.537,29</b>	

**Subvenciones de la Fundación Once en el año 2016**


CONCEPTO	IMPORTE	PENDIENTE DE COBRO
F.ONCE	467.336,00	130.491,02
<b>TOTAL</b>	<b>467.336,00</b>	

**Otros Organismos en el año 2017**

	IMPORTE
Otros	160.454,22
Comité Paralímpico Español	18.068,17
Fundación Repsol	95.873,00
<b>Total</b>	<b>274.395,39</b>

**Otros Organismos en el año 2016**

	IMPORTE
Otros	75.548,23
Comité Paralímpico Español	17.948,34
Fundación Repsol	150.317,14
<b>Total</b>	<b>243.813,71</b>



**NOTA 16. OTRA INFORMACIÓN**

Los gastos devengados por los miembros de la Junta de Gobierno en los ejercicios 2017 y 2016 expresado en euros es el siguiente:

	2017	2016
Reun. Internacionales	617,88	582,23
Asamblea General	11.265,60	11.359,89
Comisión Delegada	1.671,74	5.038,68
Junta Directiva	3.706,53	5.649,50
Comité Técnico	110,96	--
<b>TOTAL</b>	<b>17.372,71</b>	<b>23.630,30</b>

Estos gastos se corresponden con gastos de viajes y dietas devengados por la Junta de Gobierno al asistir a Asambleas y Juntas que se celebran durante el año, y están contabilizados como Otros gastos de explotación en la cuenta de pérdidas y ganancias de la Federación.

El presidente y su Junta Directiva no perciben retribución por el desarrollo de sus funciones.

Los gastos de viaje del Presidente han ascendido a la cantidad de 12.247,13 Euros (11.394,55 Euros en el ejercicio anterior).

Número medio de empleados

El número medio de empleados por categorías durante los ejercicios 2017 y 2016 es el siguiente:

	2017	2016
	H / M	H / M
Personal Administración	2 / 1	2 / 2
Personal Técnico	1 / 1	1 / -
<b>TOTAL</b>	<b>6</b>	<b>5</b>

**NOTA 17. ACONTECIMIENTOS POSTERIORES**

1.- No se tiene conocimiento de ningún hecho posterior al cierre de ejercicio que pueda afectar a las cuentas anuales al 31 de diciembre de 2.017.



## NOTA 18. BASES DE PRESENTACIÓN DE LA LIQUIDACIÓN DEL PRESUPUESTO

El presupuesto se liquida en base a las normas legales establecidas por el Consejo Superior de Deportes.

El sistema de liquidación vigente es anual por "Programas por Objetivos", la aplicación de gastos es justificada mensualmente al Consejo Superior de Deportes.

Las variaciones presupuestarias se acuerdan con el Consejo Superior de Deportes.

Principios del proceso de registro y presentación contable de la liquidación:

1º - Al autorizar un gasto, se prevé si existe partida presupuestaria (consignación), y se registra extra contablemente.


2ª - Se contabiliza al recibir la factura o emitir los recibos, con abono a cuentas acreedoras, excepto en el caso de gastos de personal, deportistas y algunos otros de gestión, que se registran en el momento del pago.

3º - La ordenación y o pago se realizan previa autorización del Gerente.

### Conciliación del presupuesto y cuenta de pérdidas y ganancias.

Una conciliación entre el resultado presupuestado y el resultado del presupuesto ejecutado es el que se describe a continuación:

Descripción	2017	2016
<b>Resultado previsto en presupuesto</b>	<b>0,00 €</b>	<b>0,00 €</b>
<b>Menos</b>	<b>827.271,14 €</b>	<b>697.378,15 €</b>
Gastos ejecutados y no presupuestados	827.271,14 €	697.378,15 €
Ingresos presupuestados no realizados	0,00 €	0,00 €
<b>Más</b>	<b>843.317,58 €</b>	<b>705.228,08 €</b>
Subvenciones recibidas y no presupuestadas	302.437,97 €	180.889,26 €
Ventas realizadas y no presupuestadas	540.879,61 €	501.929,39 €
Gastos presupuestados y no ejecutados	0,00 €	22.413,43 €
<b>Total ajustes entre presupuesto y Cuenta de resultados</b>	<b>16.046,44 €</b>	<b>7.849,93 €</b>
<b>Resultado del ejercicio en la cuenta de Pérdidas y Ganancias –Superávit</b>	<b>16.046,44 €</b>	<b>7.849,93 €</b>



**NOTA 19. INFORMACIÓN SOBRE APLAZAMIENTO DE PAGOS EFECTUADOS A PROVEEDORES.**

La siguiente información se presenta de acuerdo con lo establecido en la disposición adicional tercera de la Ley 15/2010 de 5 de julio, modificada a través de la Disposición final segunda de la Ley 31/2014, de 3 de diciembre, preparada conforme a la resolución del Instituto de Contabilidad y Auditoría de Cuentas del Instituto de Contabilidad y Auditoría de Cuentas, sobre la información a incorporar en la memoria de las cuentas anuales en relación con el periodo medio de pago a proveedores en operaciones comerciales.

	2017
	Días
Periodo medio de pago a proveedores (1)	58,16
Ratio de operaciones pagadas (2)	46,21
Ratio de operaciones pendientes de pago (3)	127,21
	Importe (Euros)
Total pagos realizados	2.261.273,41
Total pagos pendientes	210.891,82

(1)  $((\text{Ratio operaciones pagadas} * \text{importe total pagos realizados}) + (\text{Ratio operaciones pendientes de pago} * \text{importe total pagos pendientes})) / (\text{Importe total de pagos realizados} + \text{importe total pagos pendientes})$ .

(2)  $\Sigma (\text{número de días de pago} * \text{importe de la operación pagada}) / \text{Importe total de pagos realizados}$ .

(3)  $\Sigma (\text{Número de días pendientes de pago} * \text{importe de la operación pendiente de pago}) / \text{Importe total de pagos}$

Quedan fuera del ámbito de información las partidas correspondientes a transacciones no comerciales como los proveedores de inmovilizado y los acreedores por arrendamiento financiero, así como las obligaciones de pago que hayan sido objeto de retención como consecuencia de embargos, mandamientos de ejecución, procedimientos administrativos de compensación o actos análogos dictados por órganos judiciales o administrativos.

De acuerdo con lo establecido en la disposición adicional única de la Resolución de 29 de enero de 2016, del Instituto de Contabilidad y Auditoría de Cuentas, sobre la información a incorporar en la memoria de las cuentas anuales en relación con el periodo medio de pago a proveedores en operaciones comerciales, no se presenta información comparativa, al calificarse las cuentas anuales del ejercicio 2017 como iniciales a estos exclusivos efectos en lo que se refiere a la aplicación del principio de uniformidad y del requisito de comparabilidad.



En Madrid, a 31 de marzo de 2018, queda formulada la Memoria, dando su conformidad mediante firma:

José Alberto Álvarez García



Presidente FEDDF

ANEXO I.b

EVOLUCION DE LAS MAGNITUDES CONTABLES MAS SIGNIFICATIVAS  
(IMPORTES EN EUROS)

	2016	2017	Tasa de Evolución
<b>EVOLUCIÓN</b>			
RESULTADOS DEL EJERCICIO	7.849,93	16.046,44	-1,04
FONDOS PROPIOS	59.641,79	75.688,23	0,27
SUBVENCIONES DE CAPITAL	62.076,36	151.740,23	1,44
PROVISIONES PARA LARGO Y CORTO PLAZO	0,00	0,00	0,00
DEUDAS A LARGO PLAZO	0,00	0,00	0,00
DEUDAS CON PARTES VINCULADAS A LARGO PLAZO	0,00	0,00	0,00
PERIODIFICACIONES A LARGO PLAZO	0,00	0,00	0,00
DEUDAS A CORTO PLAZO	77.200,00	98.762,89	0,28
DEUDAS CON EMPRESAS DEL GRUPO Y ASOCIADAS A CORTO PLAZO	0,00	0,00	0,00
ACREEDORES DE LA ACTIVIDAD	297.008,94	288.355,11	-0,03
INMOVILIZADO MATERIAL	69.535,06	159.433,72	1,29
INMOVILIZADO INTANGIBLE	32.567,81	20.658,92	-0,37
INVERSIONES FINANCIERAS A LARGO PLAZO	0,00	0,00	0,00
CREDITOS A LARGO PLAZO	0,00	0,00	0,00
INVERSIONES EN PARTES VINCULADAS A LARGO PLAZO	0,00	0,00	0,00
EXISTENCIAS	10.194,11	10.194,11	0,00
DEUDORES DE LA ACTIVIDAD	169.219,45	101.857,83	-0,40
INVERSIONES FINANCIERAS A CORTO PLAZO	180,30	-3,16	-1,02
INVERSIONES EN PARTES VINCULADAS A CORTO PLAZO	0,00	0,00	0,00
PERIODIFICACIONES A CORTO PLAZO	34.903,41	30.820,70	-0,12
TESORERIA	87.162,65	146.176,22	0,68

FIRMADO SOLO POR  
MOTIVOS DE IDENTIFICACIÓN  
S.A. AUDITORES S.L.D.

**ANEXO I.c**

**PRESUPUESTO AÑO 2017**

**(IMPORTES EN EUROS)**

	PRESUPUESTO	MODIFICACION	PTO. FINAL	%	REALIZADO	%	DESVIACION
INGRESOS...	1.322.064,18	0,00	1.322.064,18	100%	2.165.381,76	100%	843.317,68
C.S.D.	492.547,64	0,00	492.547,54	37,26%	492.547,54	22,75%	0,00
A.D.O.	25.526,64	0,00	25.526,64	1,93%	18.068,17	0,83%	-7.458,47
Otras subv.	426.989,90	0,00	426.989,90	32,30%	700.864,51	32,37%	273.874,61
Propios	377.000,00	0,00	377.000,00	28,52%	953.901,54	44,05%	576.901,54
GASTOS....	1.322.064,18	0,00	1.322.064,18	100,00%	2.149.335,32	100%	827.271,14
Programa I	541.222,93	0,00	541.222,93	40,94%	581.535,83	27,06%	40.312,90
Programa II	464.111,39	0,00	464.111,39	35,11%	633.362,30	29,47%	169.250,91
Programa III	10.000,00	0,00	10.000,00	0,76%	627.647,06	29,20%	617.647,06
Programa IV	257.559,82	0,00	257.559,82	19,48%	242.590,76	11,29%	-14.969,06
Programa V	0,00	0,00	0,00	0,00%		0,00%	0,00
Programa VI	0,00	0,00	0,00	0,00%		0,00%	0,00
Programa VII	49.170,04	0,00	49.170,04	3,72%	64.199,37	2,99%	15.029,33

FIRMADO SOLO POR  
MOTIVOS DE IDENTIFICACIÓN  
BDO AUDITORES, S.L.P.

## ANEXO I.d

## EVOLUCION INGRESOS Y GASTOS SEGUN CUENTAS DE PERDIDAS Y GANANCIAS E IMPUTADOS A PATRIMONIO (IMPORTE EN EUROS)

	2016	%	2017	%	DIFERENCIA	TASA VARIACION
<b>INGRESOS.....</b>	<b>1.958.011,61</b>	<b>100,00</b>	<b>2.165.381,76</b>	<b>100,00</b>	<b>207.370,15</b>	<b>10,59%</b>
Subvención C.S.D.	533.550,87	27,25%	492.547,54	24,64%	-41.003,33	-7,68%
Otras subvenciones	693.201,37	35,40%	700.864,51	32,01%	7.663,14	1,11%
A.D.O.	17.948,34	0,92%	18.088,17	0,83%	119,83	
Publicidad	146.768,00	7,50%	237.005,42	6,78%	90.237,42	61,48%
Licencias/cuotas clubs	51.805,15	2,65%	61.684,07	2,39%	9.858,92	19,03%
Competiciones	490.325,10	25,04%	616.624,60	22,64%	126.299,50	25,76%
Docencia	1.060,00	0,05%	4.519,00	0,05%	3.459,00	326,32%
Otros	12.490,05	0,64%	22.168,58	0,58%	9.678,53	77,49%
Financieros	1,09	0,00%	1,09	0,00%	0,00	
Subvenciones en capital transferidas a resultados	5.384,55	0,28%	10.495,29	0,25%	5.110,74	94,91%
Ingresos imputados a patrimonio		0,00%				
Excepcionales	5.477,09	0,28%	1.423,49	0,00%	-4.053,60	100,00%
Variación existencias		0,00%		0,00%		
<b>GASTOS.....</b>	<b>1.950.161,68</b>	<b>100%</b>	<b>2.149.335,32</b>	<b>100,00%</b>	<b>199.173,64</b>	<b>10,21%</b>
Variación existencias		0,00%		0,00%	0,00	
Compras y Suministros	26.023,17	1,33%	35.771,23	1,66%	9.748,06	37,46%
Personal	216.716,74	11,11%	230.578,69	10,73%	13.861,95	6,40%
Servicios profesionales	82.666,62	4,24%	78.476,16	3,65%	-4.190,46	-5,07%
Subvenciones	0,00	0,00%	32.500,00	1,51%	32.500,00	0,00%
Ayudas a Deportistas y Técnicos Deportivos	149.436,27	7,68%	154.554,13	7,19%	5.117,86	3,42%
Otras ayudas	0,00	0,00%	0,00	0,00%	0,00	0,00%
Gastos de viaje Personal administrativo	0,00	0,00%	0,00	0,00%	0,00	0,00%
Gastos de viaje Órganos de Gobierno	97.628,62	5,01%	12.247,13	0,57%	-85.381,49	-87,46%
Gastos de desplazamiento deportistas y otro personal deportivo	545.538,18	27,97%	561.260,89	26,11%	15.722,71	2,88%
Desplazamientos deportistas extranjeros	0,00	0,00%	0,00	0,00%	0,00	0,00%
Cuotas inscripción	158.139,35	8,11%	171.376,12	7,97%	13.236,77	8,37%
Relaciones públicas	0,00	0,00%	0,00	0,00%	0,00	
Otros gastos	604.601,49	31,00%	777.422,38	36,17%	172.820,89	28,58%
Amortización	22.116,09	1,13%	24.047,86	1,12%	1.931,77	8,74%
Deterioro Deudores	3.145,00	0,16%		0,00%	-3.145,00	0,00%
Tributos	28.170,48	1,44%	64.199,37	2,99%	36.028,89	100,00%
Financieros	2.051,28	0,11%	2.679,80	0,12%	628,52	30,64%
Gastos imputados a patrimonio	0,00	0,00%	0,00	0,00%	0,00	100,00%
Excepcionales	6.078,46	0,31%	4.221,46	0,20%	-1.857,00	100,00%
<b>RESULTADO....</b>	<b>7.849,93</b>	<b>0,00</b>	<b>16.046,44</b>		<b>8.196,51</b>	

FIRMADO SOLO POR  
MOTIVOS DE IDENTIFICACIÓN  
BDO AUDITORES, S.L.P.

**ANEXO I.e**

**RETRIBUCIONES DETALLADAS DE PERSONAL EN NÓMINA  
(IMPORTES EN EUROS)**

**PRESIDENTE**

SUELDO	DIETAS	GASTOS DE VIAJE	GASTOS DE REPRESENTACION	OTROS CONCEPTOS
		12.247,13		

**JUNTA DIRECTIVA**

Cargo	SUELDO	DIETAS	GASTOS DE VIAJE	GASTOS DE REPRESENTACION	OTROS CONCEPTOS
Presidente			161,78		
Secretario General			544,89		
Director General			161,78		
Vicepresidente 2º			415,75		
Comité Auditoría			323,58		
Comisión Delegada			647,12		
Vicepresidente 3º			162,01		
Vocales Junta Directiva			1.147,35		
Vicepresidente 1º			142,27		

**PERSONAL ADMINISTRATIVO**

Cargo	SUELDO	DIETAS	GASTOS DE REPRESENTACION	OTROS CONCEPTOS
Director General	79.882,10			
Secretaria Presidencia	12.376,12			

TOTAL GASTOS DE VIAJE PERSONAL ADMINISTRATIVO... 2.863,80

**PERSONAL DEPORTIVO**

Cargo	SUELDO	DIETAS	GASTOS DE REPRESENTACION	OTROS CONCEPTOS
Director Técnico	32.630,53			
Secretario Técnico	34.479,04			
Secretario Técnico	25.408,00			

TOTAL GASTOS DE VIAJE PERSONAL DEPORTIVO... 3.586,92

**OTRO PERSONAL**

Cargo	SUELDO	DIETAS	GASTOS DE REPRESENTACION	OTROS CONCEPTOS

TOTAL GASTOS DE VIAJE OTRO PERSONAL... 0,00

FIRMADO SOLO POR  
MOTIVOS DE IDENTIFICACIÓN  
BDO AUDITORES, S.L.P.

**ANEXO I.f**

**(IMPORTES EN EUROS)**

	<b>Según Balance de Situación</b>	<b>Con ajustes del Auditor</b>
Patrimonio Neto	227.428,46	227.428,46
Fondo de maniobra	47.335,82	47.335,82
Total activo	614.546,46	578.871,61
Deudas totales	387.118,00	351.443,15

	<b>Según Cuenta de Pérdidas y Ganancias</b>	<b>Con ajustes del Auditor</b>
Resultado del ejercicio	16.046,44	16.046,44
Cifra anual negocios	941.982,76	941.982,76

**OTROS DATOS:**

Nº Medio Empleados: 5  
Deudas con entidades de crédito: 0

Porcentaje de los gastos de personal en relación a los gastos : 10,73%  
Porcentaje de los gastos de personal en relación a los ingresos : 10,65%  
Porcentaje de la subvención del CSD en relación a los gastos : 22,92%  
Porcentaje de la subvención del CSD en relación a los ingresos: 22,75%  
Porcentaje de los recursos propios en relación los ingresos. 43,50%

**FIRMADO SOLO POR  
MOTIVOS DE IDENTIFICACIÓN  
BDO AUDITORES, S.L.P.**

