



**FEDERACIÓN ESPAÑOLA DE
DEPORTES DE PERSONAS CON
DISCAPACIDAD FISICA**

Cuentas Anuales correspondientes al
ejercicio anual terminado el 31 de
diciembre de 2015 junto con el
Informe de Auditoría Independiente
de Cuentas Anuales

**FEDERACIÓN ESPAÑOLA DE DEPORTES DE PERSONAS
CON DISCAPACIDAD FISICA**

Cuentas Anuales correspondientes al ejercicio anual
terminado el 31 de diciembre de 2015 junto con el
Informe de Auditoría Independiente de Cuentas Anuales

INFORME DE AUDITORÍA INDEPENDIENTE DE CUENTAS ANUALES

**CUENTAS ANUALES CORRESPONDIENTES AL EJERCICIO ANUAL TERMINADO EL 31 DE DICIEMBRE
DE 2015:**

Balance correspondiente al 31 de diciembre de 2015

Cuenta de Pérdidas y Ganancias correspondiente al ejercicio 2015

Estado de Cambios en el Patrimonio Neto correspondiente al 31 de diciembre 2015

Memoria Anual del ejercicio 2015

**FEDERACIÓN ESPAÑOLA DE DEPORTES DE PERSONAS CON
DISCAPACIDAD FISICA**

Informe de Auditoría Independiente de Cuentas Anuales

Informe de auditoría independiente de cuentas anuales

A la Asamblea General de la Federación Española de Deportes de Personas con Discapacidad Física por encargo del Consejo Superior de Deportes:

Informe sobre las cuentas anuales

Hemos auditado las cuentas anuales adjuntas de la Federación Española de Deportes de Personas con Discapacidad Física, que comprenden el balance a 31 de diciembre de 2015, la cuenta de pérdidas y ganancias, el estado de cambios en el patrimonio neto, y la memoria correspondientes al ejercicio terminado en dicha fecha.

Responsabilidad del Presidente en relación con las cuentas anuales

El Presidente es responsable de formular las cuentas anuales adjuntas, de forma que expresen la imagen fiel del patrimonio, de la situación financiera y de los resultados de la Federación Española de Deportes de Personas con Discapacidad Física, de conformidad con el marco normativo de información financiera aplicable a la entidad en España, que se identifica en la nota 2 de la memoria adjunta, y del control interno que considere necesario para permitir la preparación de cuentas anuales libres de incorrección material, debida a fraude o error.

Responsabilidad del auditor

Nuestra responsabilidad es expresar una opinión sobre las cuentas anuales adjuntas basada en nuestra auditoría. Hemos llevado a cabo nuestra auditoría de conformidad con la normativa reguladora de la auditoría de cuentas vigente en España. Dicha normativa exige que cumplamos los requerimientos de ética, así como que planifiquemos y ejecutemos la auditoría con el fin de obtener una seguridad razonable de que las cuentas anuales están libres de incorrecciones materiales.

Una auditoría requiere la aplicación de procedimientos para obtener evidencia de auditoría sobre los importes y la información revelada en las cuentas anuales. Los procedimientos seleccionados dependen del juicio del auditor, incluida la valoración de los riesgos de incorrección material en las cuentas anuales, debida a fraude o error. Al efectuar dichas valoraciones del riesgo, el auditor tiene en cuenta el control interno relevante para la formulación por parte de la entidad de las cuentas anuales, con el fin de diseñar los procedimientos de auditoría que sean adecuados en función de las circunstancias, y no con la finalidad de expresar una opinión sobre la eficacia del control interno de la entidad. Una auditoría también incluye la evaluación de la adecuación de las políticas contables aplicadas y de la razonabilidad de las estimaciones contables realizadas por la dirección, así como la evaluación de la presentación de las cuentas anuales tomadas en su conjunto.

Consideramos que la evidencia de auditoría que hemos obtenido proporciona una base suficiente y adecuada para nuestra opinión de auditoría.


Opinión

En nuestra opinión, las cuentas anuales adjuntas expresan, en todos los aspectos significativos, la imagen fiel del patrimonio y de la situación financiera de la Federación Española de Deportes de Personas con Discapacidad Física a 31 de diciembre de 2015, así como de sus resultados, el resultado de la liquidación de su presupuesto y la correcta justificación de la subvención de acuerdo con la normativa vigente en materia de subvenciones públicas correspondientes al ejercicio terminado en dicha fecha, de conformidad con el marco normativo de información financiera que resulta de aplicación y, en particular, con los principios y criterios contables contenidos en el mismo y, asimismo, con las normas y criterios de liquidación del presupuesto requeridos por el Consejo Superior de Deportes.

Informe sobre otros requerimientos legales y reglamentarios

Los anexos adjuntos del ejercicio 2015 contienen los desgloses de información solicitados por el Consejo Superior de Deportes y no forman parte de las cuentas anuales. Hemos verificado que la información contable que contienen los citados anexos concuerda con la de las cuentas anuales del ejercicio 2015. Nuestro trabajo como auditores se limita a la verificación de los citados anexos con el alcance mencionado en este mismo párrafo y no incluye la revisión de información distinta a la obtenida a partir de los registros contables de la Federación.

BDO Auditores, S.L.P.


Carlos García de la Calle
Socio-Auditor de Cuentas

27 de mayo de 2016





CUENTAS ANUALES

2015


FEDERACIÓN ESPAÑOLA DE DEPORTES DE PERSONAS CON DISCAPACIDAD FÍSICA

SPANISH SPORTS FEDERATION FOR PEOPLE WITH PHYSICAL DISABILITIES
FERRAZ,16 • 28008 Madrid (Spain) • Tfno/Phone: + 34 91 547 17 18 • Fax: + 34 91 541 99 61 • www.feddf.es • feddf@feddf.es

BALANCE SITUACIÓN (FEDERACIONES)

Lín. esquema cuentas: Filtro fecha: 01/01/15..31/12/15

FED.ESPAÑOLA DE DEP.DE PERS.CON DISCAPACIDAD FIS.

CIF: Q2878025B

	NOTA DE LA MEMORIA	AÑO FISCAL 2015	AÑO FISCAL 2014
ACTIVO			
A) ACTIVO NO CORRIENTE		123.293,34	87.254,66
I. Inmovilizado intangible	6	47.690,98	19.064,15
1. Desarrollo			
2. Concesiones			
3. Patentes, licencias, marcas y similares			
4. Fondo de comercio			
5. Aplicaciones informáticas	6	47.690,98	19.064,15
6. Otro inmovilizado intangible			
7. Derechos sobre Organización Acontecimientos Deportivos			
II. Inmovilizado material	5	75.602,36	56.190,51
1. Terrenos y construcciones			
2. Instalaciones técnicas y otro inmovilizado material		75.602,36	56.190,51
3. Inmovilizado en curso y anticipos			
III. Inversiones inmobiliarias			
1. Terrenos			
2. Construcciones			
IV. Inversiones en empresas del grupo y asociadas a largo plazo			
1. Instrumentos de patrimonio			
2. Créditos a empresas			
3. Valores representativos de deuda			
4. Derivados			
5. Otros activos financieros			
V. Inversiones financieras a largo plazo	8		12.000,00
1. Instrumentos de patrimonio			
2. Créditos a terceros			12.000,00
3. Valores representativos de deuda			
4. Derivados			
5. Otros activos financieros			
VI. Activos por impuesto diferido			
B) ACTIVO CORRIENTE		554.087,27	427.344,74
I. Activos no corrientes mantenidos para la venta			
II. Existencias	7	10.194,11	
1. Comerciales			
2. Materias primas y otros aprovisionamientos			
3. Productos en curso			
4. Productos terminados			
5. Subproductos, residuos y materiales recuperados			
6. Anticipos a proveedores		10.194,11	
III. Deudores comerciales y otras cuentas a cobrar		415.556,88	370.524,62
1. Clientes por ventas y prestaciones de servicios	8 14	268.522,75	157.252,53
2. Empresas del grupo y asociadas, deudores			



BALANCE SITUACIÓN (FEDERACIONES)

Lín. esquema cuentas: Filtro fecha: 01/01/15..31/12/15

FED.ESPAÑOLA DE DEP.DE PERS.CON DISCAPACIDAD FIS.

CIF: Q2878025B

	NOTA DE LA MEMORIA	AÑO FISCAL 2015	AÑO FISCAL 2014
3. Deudores varios	8	6.107,89	12.240,59
4. Personal			
5. Activos por impuesto corriente			
6. Otros créditos con las Administraciones públicas	15	140.926,24	201.031,50
7. Accionistas (socios) por desembolsos exigidos			
IV. Inversiones en empresas del grupo y asociadas a corto plazo			
1. Instrumentos de patrimonio			
2. Créditos a empresas			
3. Valores representativos de deuda			
4. Derivados			
5. Otros activos financieros			
V. Inversiones financieras a corto plazo	8	2.908,39	15.117,99
1. Instrumentos de patrimonio			
2. Créditos a empresas			12.000,00
3. Valores representativos de deuda			
4. Derivados			
5. Otros activos financieros		2.908,39	3.117,99
VI. Periodificaciones		5.202,80	84,64
VII. Efectivo y otros activos líquidos equivalentes	8	120.225,09	41.617,49
1. Tesorería	8	120.225,09	41.617,49
2. Otros activos líquidos equivalentes			
TOTAL ACTIVO		677.380,61	514.599,40



BALANCE SITUACIÓN (FEDERACIONES)

LIn. esquema cuentas: Filtro fecha: 01/01/15..31/12/15

FED.ESPAÑOLA DE DEP.DE PERS.CON DISCAPACIDAD FIS.

CIF: Q2878025B

	NOTA DE LA MEMORIA	AÑO FISCAL 2015	AÑO FISCAL 2014
PATRIMONIO NETO Y PASIVO			
A) PATRIMONIO NETO		119.252,77	125.494,87
A-1) Fondos propios	10	51.791,86	69.909,45
I. Fondo social		48.031,69	48.031,69
II. Prima de emisión			
III. Reservas			
IV. Acciones y participaciones en patrimonio propias			
V. Resultados de ejercicios anteriores		21.877,10	20.337,25
1. Remanente		21.877,10	20.337,25
2. Resultados negativos de ejercicios anteriores			
3. Aportaciones Extraordinarias para compensación pérdidas			
VI. Otras aportaciones de socios			
VII. Resultado del ejercicio		-18.116,93	1.540,51
VIII. Dividendo a cuenta			
IX. Otros instrumentos de patrimonio			
A-2) Ajustes por cambios de valor			
I. Instrumentos financieros disponibles para la venta			
II. Operaciones de cobertura			
III. Otros			
A-3) Subvenciones, donaciones y legados recibidos	11	67.460,91	55.585,42
B) PASIVO NO CORRIENTE	9		6.000,00
I. Provisiones a largo plazo			
1. Obligaciones por prestaciones a largo plazo al personal			
2. Actuaciones medioambientales			
3. Provisiones por reestructuración			
4. Otras provisiones			
II. Deudas a largo plazo			6.000,00
1. Obligaciones y otros valores negociables			
2. Deuda con entidades de crédito			
3. Acreedores por arrendamiento financiero			
4. Derivados			
5. Otros pasivos financieros			6.000,00
III. Deudas con empresas del grupo y asociadas a largo plazo			
IV. Pasivos por impuesto diferido			
V. Periodificaciones a largo plazo			
C) PASIVO CORRIENTE		558.127,84	383.104,53
I. Pasivos vinculados con activos no corrientes mantenidos para la venta			
II. Provisiones a corto plazo			
III. Deudas a corto plazo		70.675,00	72.700,00
1. Obligaciones y otros valores negociables			
2. Deuda con entidades de crédito			
3. Acreedores por arrendamiento financiero			



BALANCE SITUACIÓN (FEDERACIONES)

Lín. esquema cuentas: Filtro fecha: 01/01/15..31/12/15

FED.ESPAÑOLA DE DEP.DE PERS.CON DISCAPACIDAD FIS.

CIF: Q2878025B

	NOTA DE LA MEMORIA	AÑO FISCAL 2015	AÑO FISCAL 2014
4. Derivados			
5. Otros pasivos financieros		70.675,00	72.700,00
IV. Deudas con empresas del grupo y asociadas a corto plazo			
V. Acreedores comerciales y otras cuentas a pagar		445.668,84	310.404,53
1. Proveedores		401.100,57	265.199,75
2. Afiliados y otras entidades deportivas	14	14.269,64	13.529,15
3. Acreedores por prestación de servicios		16.252,21	15.891,18
4. Personal (remuneraciones pendientes de pago)			
5. Pasivos por impuesto corriente			
6. Otras deudas con las Administraciones Públicas	15	14.046,42	15.784,45
7. Anticipos de clientes y deudores			
VI. Periodificaciones a corto plazo	9	41.784,00	
TOTAL PATRIMONIO NETO Y PASIVO		677.380,61	514.599,40



PERDIDAS Y GANANCIAS (FEDERACIONES)

Lín. esquema cuentas: Filtro fecha: 01/01/15..31/12/15

FED.ESPAÑOLA DE DEP.DE PERS.CON DISCAPACIDAD FIS.

CIF: Q2878025B

	NOTA DE LA MEMORIA	AÑO FISCAL 2015	AÑO FISCAL 2014
A) OPERACIONES CONTINUADAS			
1. Importe neto de la cifra de negocios	16	308.835,44	376.732,20
a) Ingresos federativos y ventas		308.835,44	376.732,20
b)			
2. Variación de las existencias de productos terminados y en curso de			
3. Trabajos realizados por la empresa para su activo			
4. Aprovisionamientos	16	-248.259,52	-497.440,57
a) Consumos de material deportivo		-23.945,62	-16.581,36
b) Consumos de bienes destinados a la venta y otros aprovisionamientos		-12.548,93	-6.594,30
c) Trabajos realizados por otras empresas		-211.764,97	-474.264,91
d) Deterioro de material deportivo, bienes destinados a la venta y otros apor			
5.- Otros ingresos de explotación	16	1.068.715,67	1.150.639,92
a) Ingresos accesorios y otros de gestión corriente			
b) Subvenciones de explotación incorporadas al resultado del ejercicio		1.068.715,67	1.150.639,92
6.- Gastos de personal		-220.233,29	-214.868,54
a) Sueldos, salarios y asimilados		-180.221,10	-177.866,83
b) Cargas sociales	16	-40.012,19	-37.001,71
c) Provisiones			
7.- Otros gastos de explotación	16	-919.265,19	-816.921,96
a) Servicios exteriores		-202.343,36	-216.467,24
b) Tributos		-30.363,42	-41.721,10
c) Pérdidas, deterioro y variación de provisiones por operaciones comercial	13	-3.145,00	
d) Otros gastos de gestión corriente	16	-683.413,41	-558.733,62
8. Amortización de Inmovilizado		-13.994,56	-4.535,79
9. Imputación de subvenciones de inmovilizado no financiero y otras	16	7.124,51	571,95
10. Exceso de provisiones			
11. Deterioro y resultado por enajenación de inmovilizado		1.285,88	9.032,11
a) Deterioros y pérdidas			
b) Resultados por enajenaciones y otras			
11.B. Resultados excepcionales		1.285,88	9.032,11
A.1) RESULTADO DE EXPLOTACIÓN (1+2+3+4+5+6+7+8+9+10+11)		-15.791,06	3.209,32
12. Ingresos financieros		0,66	0,43



PERDIDAS Y GANANCIAS (FEDERACIONES)

Lín. esquema cuentas: Filtro fecha: 01/01/15..31/12/15

FED.ESPAÑOLA DE DEP.DE PERS.CON DISCAPACIDAD FIS.

CIF: Q2878025B


	NOTA DE LA MEMORIA	AÑO FISCAL 2015	AÑO FISCAL 2014
a) De participaciones en instrumentos de patrimonio			
a1) En empresas del grupo y asociadas			
a2) En terceros			
b) De valores negociables y otros instrumentos financieros		0,66	0,43
b1) En empresas del grupo y asociadas			
b2) En terceros		0,66	0,43
13. Gastos financieros		-2.326,53	-1.669,24
a) Por deudas con empresas del grupo y asociadas			
b) Por deudas con terceros	16	-2.326,53	-1.669,24
c) Por actualización de provisiones			
14. Variación de valor razonable en instrumentos financieros			
a) Cartera de negociación y otros			
b) Imputación al resultado del ejercicio por activos financieros disponibles p			
15. Diferencias de cambio			
16. Deterioro y resultado por enajenaciones de instrumentos financiero			
a) Deterioros y pérdidas			
b) Resultados por enajenaciones y otras			
A.2) RESULTADO FINANCIERO (12+13+14+15+16)		-2.325,87	-1.668,81
A.3) RESULTADO ANTES DE IMPUESTOS (A.1+A.2)		-18.116,93	1.540,51
17. Impuesto sobre beneficios			
A.4) RESULTADO DEL EJERCICIO PROCEDENTE DE OPERACIONES C		-18.116,93	1.540,51
B) OPERACIONES INTERRUMPIDAS			
18.- Resultado del ejercicio procedente de operaciones interrumpidas			
A.5) RESULTADO DEL EJERCICIO (A.4+18)		-18.116,93	1.540,51



FEDERACION ESPAÑOLA DE DEPORTES DE PERSONAS CON DISCAPACIDAD FISICA

A) ESTADO ABREVIADO DE INGRESOS Y GASTOS RECONOCIDOS CORRESPONDIENTE AL EJERCICIO TERMINADO EL 31 DE DICIEMBRE DE 2015

	NOTAS de la MEMORIA	2015	2014
A) Resultado de la cuenta de pérdidas y ganancias Ingresos y gastos imputados directamente al patrimonio neto	3	-18.116,93	1.540,51
III. Subvenciones, donaciones y legados recibidos	11	19.000,00	53.845,48
B) Total ingresos y gastos imputados directamente en el patrimonio neto (I+II+III+IV+V) Transferencias a la cuenta de pérdidas y ganancias		19.000,00	53.845,48
VIII. Subvenciones, donaciones y legados recibidos IX. Efecto impositivo		-7.124,51	-571,95
C) Total transferencias a la cuenta de pérdidas y ganancias (VI+VII+VIII+IX) TOTAL DE INGRESOS Y GASTOS RECONOCIDOS (A + B + C)		-7.124,51	-571,95
		-6.241,44	54.814,04



B) ESTADO TOTAL DE CAMBIOS EN EL PATRIMONIO NETO CORRESPONDIENTE AL EJERCICIO TERMINADO EL 31 DE DICIEMBRE DE 2015

	Fondo social /Reservas	Resultados de ejercicios anteriores	Resultado del ejercicio	Subvenciones donaciones y legados recibidos	TOTAL
A. SALDO, FINAL DEL AÑO 2013	48.031,69	18.865,78	1.470,81	2.311,89	70.680,17
I. Ajustes por cambios de criterio 2013	0,00	0,00	0,00	0,00	0,00
II. Ajustes por errores 2013 y anteriores	0,00	0,00	0,00	0,00	0,00
B. SALDO AJUSTADO, INICIO DEL AÑO 2014	48.031,69	18.865,78	1.470,81	2.311,89	70.680,17
I. Total ingresos y gastos reconocidos	0,00	0,00	1.540,51	53.273,53	54.814,04
II. Operaciones con socios o propietarios	0,00	0,00	0,00	0,00	0,00
1. Aumentos de capital	0,00	0,00	0,00	0,00	0,00
2. (-) Reducciones de capital	0,00	0,00	0,00	0,00	0,00
3. Otras operaciones con socios o propietarios	0,00	0,00	0,00	0,00	0,00
III. Otras variaciones del patrimonio neto	0,00	1.470,81	-1.470,81	0,00	0,00
C. SALDO, FINAL DEL AÑO 2014	48.031,69	20.336,59	1.540,51	55.585,42	125.494,21
I. Ajustes por cambios de criterio 2014	0,00	0,00	0,00	0,00	0,00
II. Ajustes por errores 2014	0,00	0,00	0,00	0,00	0,00
D. SALDO AJUSTADO, INICIO DEL AÑO 2015	48.031,69	20.336,59	1.540,51	55.585,42	125.494,21
I. Total ingresos y gastos reconocidos	0,00	0,00	-18.116,93	19.000,00	883,07
II. Operaciones con socios o propietarios	0,00	0,00	0,00	0,00	0,00
1. Aumentos de capital	0,00	0,00	0,00	0,00	0,00
2. (-) Reducciones de capital	0,00	0,00	0,00	0,00	0,00
3. Otras operaciones con socios o propietarios	0,00	0,00	0,00	0,00	0,00
III. Otras variaciones del patrimonio neto	0,00	1.540,51	-1.540,51	-7.124,51	-7.124,51
E. SALDO, FINAL DEL AÑO 2015	48.031,69	21.877,10	-18.116,93	67.460,91	119.252,77

ASOCIACIÓN ESPAÑOLA DE DEPORTES DE PERSONAS CON DISCAPACIDADES FISICAS

MEMORIA DEL EJERCICIO 2.015

NOTA 1. ACTIVIDAD DE LA FEDERACIÓN

La Federación Española de Deportes de Personas con Discapacidad Física es una Entidad sin ánimo de lucro, con personalidad jurídica propia, que se encuentra regulada por la ley 10/90 del 15 de Octubre, por el R.D. 1835/91 de 20 de diciembre y por las restantes disposiciones que constituyen la legislación deportiva española.

Su actividad consiste en la práctica y promoción del deporte de personas con Discapacidad Física dentro del territorio español, para lo cual reúne a federaciones, deportistas, técnicos y entrenadores.

Las especialidades deportivas que se desarrollan son las de Atletismo, Automovilismo, Baloncesto, Bádminton, Boccia, Esgrima, Esquí, Halterofilia, Hockey en silla de ruedas, Natación, Tenis, Tiro Olímpico, Voleibol, Rugby en silla de ruedas, Slalom y Pádel.

La Federación Española de Deportes de Personas con Discapacidad Física se constituye en el año 1993. Su domicilio en Madrid, Calle Ferraz, nº 16 y su C.I.F. es el número Q-2878025-B.

Los órganos superiores de gobierno y representación son la Asamblea General y el Presidente. En el seno de la Asamblea General está constituida una Comisión Delegada de asistencia a la misma.

Los estatutos de la Federación Española de Deportes de Personas con Discapacidad Física fueron aprobados por el Consejo Superior de Deportes en su sesión de día 15-06-1993.

NOTA 2. BASES DE PRESENTACIÓN

- Imagen Fiel

Las cuentas anuales adjuntas se presentan de acuerdo al Plan General de Contabilidad aprobado por Real Decreto 1514/2007 y en todo aquello que no lo contradiga, conforme al Plan General de Contabilidad, adaptado a las Federaciones Deportivas, aprobado por Orden de 2 de Febrero de 1.994 (B.O.E. de 9 de Febrero).



Las cuentas anuales no integran las operaciones y resultados correspondientes a cada una de las Federaciones Territoriales, no dependientes de la Federación al tener personalidad jurídica propia. Estas son las siguientes: Madrileña, Catalana, Gallega, Valenciana, Baleares, Cantábrica, Navarra, Asturiana, Andaluza, Vasca, Castellano-Manchega, Extremeña, Canarias, Murcia y Castellano-Leonesa y Delegaciones de Rioja y Aragonesa.

La Federación realizó auditoría de las cuentas anuales del ejercicio anual terminado el 31 de diciembre de 2015.

- Principios contables aplicados

Para la elaboración de las cuentas anuales adjuntas se han seguido los principios contables y normas de valoración generalmente aceptados descritos en la **nota 4**. No existe ningún principio contable obligatorio que, siendo significativo su efecto en las cuentas anuales, se haya dejado de aplicar. A tal efecto, han sido aplicados los principios de contabilidad contenidos en el Plan General de Contabilidad, el Código de Comercio y la restante legislación mercantil.

- Comparación de la información

Las cuentas anuales de la Federación se presentan en Euros y de acuerdo con el Plan General de Contabilidad, aprobado por el Real Decreto 1514/2007, de 16 de noviembre, por el que se aprueba el Plan General de Contabilidad, tanto los importes correspondientes al ejercicio actual como los correspondientes al ejercicio anterior.

El Órgano de Administración de la Federación someterá las cuentas anuales del ejercicio 2015 a su aprobación por la Junta General correspondiente estimándose que serán aprobadas sin variaciones significativas.

La información contenida en estas cuentas anuales es responsabilidad del Órgano de Administración de la Sociedad.

- Agrupación de las partidas

Las distintas desagregaciones de las diferentes partidas en relación con el balance de situación, de la cuenta de pérdidas y ganancias, el estado de cambios en el patrimonio neto y en el estado de flujos de efectivo se presentan en los diferentes apartados de la presente memoria.

- Elementos recogidos en varias partidas

La información referente a elementos recogidos en diferentes partidas del balance se encuentra expuesta en los diferentes apartados de la memoria.



- Cambios en criterios contables

No se ha procedido a realizar ningún cambio en criterios de contabilidad.

NOTA 3. APLICACIÓN DE RESULTADOS

La propuesta de distribución de resultados del ejercicio finalizado en 31 de diciembre de 2015, así como la aprobación de la distribución del resultado del 2014, es la siguiente:

	2015
Resultados del Ejercicio (Pérdidas)	-18.116,93
A Resultados de ejercicios anteriores	
	2014
Resultados del Ejercicio (Beneficios)	1.540,51
A Resultados de ejercicios anteriores	1.540,51

NOTA 4. NORMAS DE VALORACIÓN

Inmovilizado material:

Los bienes comprendidos en el inmovilizado material se encuentran valorados a su precio de adquisición, el cual incluye los gastos adicionales que se producen hasta la puesta en funcionamiento del bien. No se incluyen los gastos financieros.

Los elementos que constituyen el inmovilizado material se amortizan tomando como base la vida útil estimada de los mismos, según los siguientes porcentajes:

Mobiliario y enseres	10 %
Equipos de oficina	25 %
Equipo Proceso Información	25 %



Inmovilizado Intangible

Corresponden a programas del Ordenador, su amortización y contabilización sigue los mismos criterios que el Inmovilizado Material. El porcentaje de aplicación para el cálculo de la amortización es del 25 %.

Instrumentos financieros

Dentro de los activos financieros de la sociedad podremos encontrar

- Préstamos y partidas a cobrar: valorados a su valor razonable de la contraprestación entregada más los costes de la transacción directamente atribuibles.

Caso de impago se realizará un test de deterioro al cierre del ejercicio.

- Inversiones mantenidas hasta el vencimiento: valoradas inicialmente a valor razonable de la contraprestación entregada más costes de la transacción directamente atribuibles. Los intereses devengados se irán contabilizando en pérdidas y ganancias aplicando el método del tipo de interés efectivo.

Se realizará un test de deterioro al cierre del ejercicio.

- Activos financieros mantenidos para negociar: recoge básicamente inversiones financieras adquiridas con el propósito de venderlas a corto plazo se valoran a valor razonable, los cambios en el valor razonable a cada cierre se imputan directamente a Pérdidas y Ganancias. Se trata siempre de valores en mercados cotizados con lo que es el valor de cotización al cierre la referencia para valorar a valor razonable
- Activos financieros disponibles para la venta: recoge básicamente inversiones financieras adquiridas sin intención de negociar con ellas a corto se valoran a valor razonable de la contraprestación entregada más los costes de la transacción directamente atribuibles, los cambios en el valor razonable se imputan a patrimonio hasta su venta o deterioro momento en el que irán a Pérdidas y Ganancias.

Respecto a los pasivos financieros se pueden englobar, a efectos de valoración, en su totalidad como débitos y partidas a pagar estando valorados a valor razonable de la contraprestación recibida, ajustado por los costes de transacción. Los intereses devengados se irán contabilizando en Pérdidas y Ganancias aplicando el método del tipo de interés efectivo.



La tasa de descuento aplicada para la estimación del valor razonable de activos y pasivos financieros, en aquellas operaciones que la precisen y que no dispongan de tasa de descuento definida, vendrá determinada por el Euribor al cierre del ejercicio más medio punto por considerar ésta una tasa de financiación de mercado.

Pasivo No Corriente y Pasivo Corriente.

En las cuentas anuales adjuntas, los saldos se clasifican en función de los vencimientos al formalizar la operación, considerando como largo plazo aquellas con vencimiento superior a un año. Los vencimientos a menos de un año de los saldos a largo plazo se clasifican a corto plazo.

Ingresos y Gastos

Se contabilizan en cuentas separadas distinguiendo entre ingresos propios y subvenciones corrientes, y asimismo, los gastos financiados por toda clase de ingresos. Se aplica los principios de devengo y de correlación de ingresos y gastos.

Subvenciones

Las subvenciones, ya sean de capital o de explotación se reconocen en el momento de su concesión por parte de las entidades públicas. Las de capital se aplican a resultados en función de la tasa de amortización de los activos adquiridos, cumpliendo con los requisitos para la obtención de la condición de beneficiaria de las subvenciones, así como el cumplimiento de los plazos y formas de justificación de las subvenciones recibidas.

Impuesto sobre beneficios

Las Federaciones deportivas, constituidas al amparo de la Ley del Deporte (Ley 10/90, de 15 de octubre del 1.990), son asociaciones deportivas sin fines lucrativos consideradas con entidades de utilidad pública. Dichas entidades pueden acogerse a las exenciones establecidas en la Ley 49/02, de 26 de diciembre, de régimen fiscal de las entidades sin fines lucrativos y de los incentivos fiscales al mecenazgo, cuyo contenido modifica la Ley 30/94.



NOTA 5. INMOVILIZADO MATERIAL

El detalle de los movimientos habidos durante los ejercicios 2014 y 2015 en las cuentas del inmovilizado material es como sigue:

EVOLUCION 2014

	SALDOS INICIALES	ALTAS	BAJAS	SALDOS FINALES
Construcciones	0,00	53.845,48		53.845,48
Equipos de Oficina	32.640,74			32.640,74
Mobiliario	25.326,76			25.326,76
Equipos Proc.Inform.	64.328,38			64.328,38
Equipos Técnicos	4.829,43			4.829,43
Amortización Acum.	- 123.458,77	- 1.321,51		- 124.780,28
TOTAL	3.666,54	52.523,97		56.190,51

EVOLUCION 2015

	SALDOS INICIALES	ALTAS	RECLAS.	SALDOS FINALES
Construcciones	53.845,48		-53.845,48	
Equipos de Oficina	32.640,74			32.640,74
Mobiliario	25.326,76			25.326,76
Equipos Proc.Inform.	64.328,38	2.148,41	4.829,43	71.306,22
Equipos Técnicos	4.829,43	24.884,83	49.016,05	78.730,31
Amortización Acum.	- 124.780,28	- 7.621,39		- 132.401,67
TOTAL	56.190,51	19.411,85		75.602,36

No se han efectuado actualizaciones de los valores de coste de adquisición de los elementos recogidos en estas cuentas.

Los gastos de mantenimiento y conservación se cargan a resultados en el momento que se producen.

Durante el periodo 2014-2015, no existen deterioros en el inmovilizado que hagan necesaria la dotación al respecto.



Elementos totalmente amortizados y en uso

El desglose, por epígrafes, de los activos más significativos totalmente amortizados y en uso, se muestra a continuación, con indicación de su valor de coste:

	2015	2014
Instalaciones técnicas	4.829,43	4.829,43
Mobiliario	3.550,09	3.550,09
Equipos proceso de información	11.940,18	11.940,18

NOTA 6 INMOVILIZADO INTANGIBLE

El detalle de los movimientos habidos durante los ejercicios 2014 y 2015 en las cuentas del inmovilizado inmaterial es como sigue:

EVOLUCION 2014

	SALDOS INICIALES	ALTAS	BAJAS	SALDOS FINALES
Programas Informáticos	66.781,91	6.635,54		73.417,45
Amortización Acumulada	-51.139,02	- 3.214,28		- 54.353,30
TOTAL	15.642,89	- 3.421,26		19.064,15

EVOLUCION 2015

	SALDOS INICIALES	ALTAS	BAJAS	SALDOS FINALES
Programas Informáticos	73.417,45	35.000,00		108.417,45
Amortización Acumulada	-54.353,30	-6.373,17		-60.726,47
TOTAL	19.064,15	28.626,83		47.690,98

No existen al 31 de diciembre de 2015 contratos de arrendamiento financiero.

La FEDDF no tiene actualmente ningún inmovilizado intangible con vida útil indefinida.



Elementos totalmente amortizados y en uso

El desglose, por epígrafes, de los activos más significativos que, al 31 de diciembre de 2014 y 2015, estaban totalmente amortizados y en uso, se muestra a continuación, con indicación de su valor de coste, en euros:

	2015	2014
Aplicaciones informáticas	47.924,78	47.924,78

NOTA 7 EXISTENCIAS

El material deportivo de los distintos fabricantes o distribuidores, es de consumo inmediato, y se entrega a las distintas selecciones nacionales.

En este epígrafe se recogen los anticipos a proveedores por 10.194,11 € en 2015 y por 0,00 € en 2014.

NOTA 8 ACTIVOS FINANCIEROS

El detalle del valor en libros de cada una de las categorías de activos financieros conforme a las normas de registro y valoración de la disposición novena es el siguiente:

Los Activos Financieros a Largo Plazo por valor de 12.000 euros en 2014 y registrados han sido liquidados durante el ejercicio.



Activos financieros a corto plazo

- Efectivo

Al cierre del ejercicio 2015 y 2014, el disponible de la Sociedad se distribuye de la siguiente forma:

	2015	2014
Bancos	119.377,40	40.330,93
Caja	847,69	1.286,56
Total	120.225,09	41.617,49

El resumen de los importes registrados al cierre de los ejercicios 2015 y 2014 en las distintas cuentas de activos financieros es como sigue:

	CLASES			
	Créditos, derivados y Otros		TOTAL	
	2015	2014	2015	2014
Activos a valor razonable con cambios en PyG				
Inversiones mantenidas hasta el vencimiento				
Préstamos y partidas a cobrar	277.539,03	184.611,11	277.539,03	184.611,11
Activos disponibles para la venta				
Derivados de cobertura				
TOTAL	277.539,03	184.611,11	277.539,03	184.611,11



El desglose de los activos financieros a largo y corto plazo, se componen de los siguientes epígrafes del balance de situación de la siguiente forma:

	Préstamos y partidas a cobrar		TOTAL	
	2015	2014	2015	2014
Activos financieros no corrientes	0,00	12.000,00	0,00	12.000,00
Préstamos a deportistas	0,00	12.000,00	0,00	12.000,00
Activos financieros corrientes	397.764,12	226.228,60	397.764,12	226.228,60
Federaciones Territoriales	23.320,91	39.623,90	23.320,91	39.623,90
Clubes y asociaciones deportivas	1.747,82	4.575,07	1.747,82	4.575,07
Deudores Varios	6.107,89	12.240,59	6.107,89	12.240,59
CSD por Subvenciones				
Deudores por Subvenciones	243.454,02	113.053,56	243.454,02	113.053,56
Fianzas				
Inversiones financieras corto plazo	2.908,39	15.117,99	2.908,39	15.117,99
Efectivos y otros activos líquidos equivalentes	120.225,09	41.617,49	120.225,09	41.617,49

Durante los ejercicios 2015 y 2014 no se han producido traspasos o reclasificaciones entre las distintas categorías de activos financieros.

Durante los ejercicios 2015 y 2014 no se han producido correcciones por deterioro del valor originadas por el riesgo del crédito.

NOTA 9 PASIVOS FINANCIEROS

El detalle del valor en libros de cada una de las categorías de pasivos financieros conforme a las normas de registro y valoración de la disposición novena es el siguiente:

Pasivos financieros a largo plazo

Categorías	Derivados y otros		Total	
	Ejercicio actual	Ejercicio anterior	Ejercicio actual	Ejercicio anterior
Débitos y partidas a pagar	0,00	6.000,00	0,00	6.000,00
Total	0,00	6.000,00	0,00	6.000,00

El vencimiento de los pasivos financieros a largo plazo, se desglosa en la **nota 12**.



Pasivos financieros a corto plazo

	CLASES			
	Derivados y Otros		TOTAL	
	2015	2014	2015	2014
Débitos y partidas a pagar	502.297,43	367.320,08	502.297,43	367.320,08
TOTAL	502.297,43	367.320,08	502.297,43	367.320,08

Todas las deudas de la Sociedad tienen vencimiento inferior a un año, excepto los pasivos financieros a largo plazo cuyo vencimiento se desglosa en la nota 12.

El desglose de los pasivos financieros a largo y corto plazo, se componen de los siguientes epígrafes del balance de situación de la siguiente forma:

	Derivados y Otros		Total	
	2015	2014	2015	2014
Pasivos financieros no corrientes				
Deudas a largo plazo con el Consejo Superior de Deportes	0,00	6.000,00	0,00	6.000,00
TOTAL	0,00	6.000,00	0,00	6.000,00
Pasivos financieros corrientes				
Fianzas recibidas de clubes para participación en campeonatos	70.675,00	72.700,00	70.675,00	72.500,00
Clubos y asociaciones deportivas	14.269,64	13.529,15	14.269,64	13.529,15
Otros pasivos				
Proveedores y acreedores	417.352,78	281.090,93	417352,78	281.090,93
Remuneraciones pendientes de pago				
Total	502.297,43	367.320,08	502.297,43	367.320,08


No existen deudas con garantía real.

Durante el ejercicio no se ha producido ningún impago de principal o intereses.

Con fecha 23 de diciembre de 2015 se firma contrato con la Liga Nacional de Fútbol Profesional por importe de 41.784€ como se recoge en el Balance en Periodificaciones a corto plazo.

NOTA 10 FONDOS PROPIOS

Al 31 de diciembre de 2015, el importe de los Fondos Propios de la Federación Española de Deportes de Personas con Discapacidad Física asciende a 51.791,86 euros (69.909,45 euros en el ejercicio anterior).



NOTA 11. SUBVENCIONES DE CAPITAL

El detalle a origen de esta cuenta en euros es:

1.982	Equipos de Oficina	108,18
	Mobiliario	853,44
1.984	Máquina de Escribir	1.244,10
1.989	Mobiliario	1.202,02
	Fax Sanyo	1.202,02
1.990	Equipos de Oficina	540,91
	Impresora Panasonic	673,13
1.991	Plastificadora	468,79
1.992	Mobiliario	1.268,14
	Ordenador Impresoras	1.538,59
	Aplicaciones Informáticas	102,17
1.993	Copiadora	4.165,01
	Equipos Informáticos	7.867,25
	Amortización Ejerc. (82 al 96)	- 16.702,13
1.997	Amortización del ejercicio	- 2.969,00
1.998	Amortización del ejercicio	- 871,47
1.999	Ordenadores-Aplic. Informática	4.110,92
	Amortización del Ejercicio	- 1.099,85
2.000	Amortización del Ejercicio	- 1.057,78
	Regularización	- 164,05
2.001	Amortización del ejercicio	- 1.146,99
	Ordenadores	2.163,64
2.002	Ordenadores	4.000,00
	Amortización del Ejercicio	- 1.623,72
2.003	Ordenadores	4.265,00
	Amortización del Ejercicio	- 2.275,79
2004	Apar.Aire Acondicionado	4.000,00
	Amortización del Ejercicio	- 2.807,16
2005	Equipos técnicos	4.500,00
	Amortización del Ejercicio	- 2.917,01
2006	Ordenadores	4.022,00
	Amortización del Ejercicio	- 3.786,88
2007	Mobiliario	3.606,00
	Amortización del Ejercicio	- 3.594,15
2008	Equipos Informáticos	3.786,00
	Amortización del Ejercicio	- 3.245,33
2009	Aplicación Informática	3.871,74
	Amortización del Ejercicio	- 4.123,52
2010	Amortización del Ejercicio	- 3.477,83
2011	Amortización del Ejercicio	- 2.675,04
2012	Amortización del Ejercicio	- 1.787,55
2013	Amortización del Ejercicio	- 921,91
2014	Amortización del Ejercicio	- 571,95
2014	Reforma Sede	53.845,48
2015	Equipos Técnicos	19.000,00
2015	Amortización del Ejercicio	-7.124,61
	TOTAL COSTE NETO	67.460,91



Todas las Subvenciones en capital corresponden al Consejo Superior de Deportes para la adquisición de elementos de inmovilizado, y se encuentran adecuadamente justificadas.

PENDIENTE JUSTIFICAR INVERSIONES 2015 19.000,00 euros.

NOTA 12. DEUDAS A LARGO PLAZO

Con fecha 29 de diciembre del 2009, se firmó un préstamo a largo plazo, con el Consejo Superior de Deportes, por importe de 30.000 Euros, el objeto del mismo es como aportación al "Proyecto de Autoempleo", al deportista D. Pablo Cimadevilla Álvarez. Este préstamo se ingresó y contabilizó íntegramente en 2010.

Características del Préstamo:

Tipo de interés: 0 por ciento anual.

Plazo de amortización: 5 años.

Plazo de carencia: hasta el 2 de enero de 2012

Forma de reintegro:

Anualidades	Importe	Vencimiento
Primera	6.000,00	2 enero 2012
Segunda	6.000,00	2 enero 2013
Tercera	6.000,00	2 enero 2014
Cuarta	6.000,00	2 enero 2015
Quinta	6.000,00	2 enero 2016

A cierre del ejercicio 2015 el importe de deudas a largo plazo no tiene saldo, ya que el préstamo se cancela antes del cierre del ejercicio.

NOTA 13. PROVISIONES

Se ha dotado una provisión por importe de 3.145,00 euros, correspondiente a una deuda pendiente del Club GAM Badalona.



NOTA 14. SALDOS CON ENTIDADES VINCULADAS

Los saldos acreedores y deudores de entidades vinculadas, contabilizados en Federaciones Territoriales y Clubs, al cierre de los ejercicios 2015 y 2014 presentaban los siguientes saldos:

Ejercicio 2015**Saldos Acreedores con entidades vinculadas**

Federación Catalana	670,05 Euros.
Federación Extremeña	423,00 Euros.
Federación Andaluza	1.200,80 Euros.
Federación Madrileña	0,00 Euros.
Federación Asturiana	-140,00 Euros
Federación Valenciana	3.600,00 Euros.
Federación Aragonesa	1.696,00 Euros.
Otras Federaciones Vinculadas	1.640,72 Euros.
<u>Comité Paralímpico Español</u>	<u>5.179,07 Euros.</u>
TOTAL SALDO ACREEDOR	14.269,64 Euros.

Saldos Deudores con entidades vinculadas

Federación Catalana	2.268,32 Euros.
Federación Extremeña	2.662,34 Euros.
Federación Castellano-Manchega	374,03 Euros.
Federación Andaluza	5.162,29 Euros.
Federación Riojana	1.413,00 Euros.
Federación Madrileña	7.848,45 Euros.
Federación Murciana	120,00 Euros.
Federación Navarra	-195,00 Euros.
Federación Asturiana	0,01 Euros.
Federación Canaria	120,00 Euros.
Federación Gallega	1.397,50 Euros.
Federación Cántabra	-135,00 Euros.
Federación Aragonesa	845,00 Euros.
Federación Vasca	224,00 Euros.
Federación Valencia	1.002,97 Euros.
Federación Castellano-Leonesa	213,00 Euros
<u>Clubs Deportivos</u>	<u>1.747,82 Euros.</u>
TOTAL SALDO DEUDOR	25.068,73 Euros



Ejercicio 2014

Saldos Acreedores con entidades vinculadas

Federación Catalana	670,06 Euros.
Federación Extremeña	423,00 Euros.
Federación Andaluza	580,80 Euros
Federación Madrileña	407,00 Euros
Federación Asturiana	-140,00 Euros
Federación Valenciana	4.760,00 Euros.
Federación Aragonesa	1.696,00 Euros.
Otras Federaciones Vinculadas	2.675,00 Euros.
Clubs Deportivos	<u>2.296,59 Euros.</u>
TOTAL SALDO ACREEDOR	13.529,15 Euros.

Saldos Deudores con entidades vinculadas

Federación Catalana	5.227,32 Euros.
Federación Extremeña	2.817,34 Euros.
Federación Castellano-Manchega	364,03 Euros.
Federación Andaluza	3.292,29 Euros.
Federación Riojana	1.263,00 Euros.
Federación Madrileña	21.071,45 Euros.
Federación Murciana	-620,00 Euros.
Federación Navarra	-40,00 Euros
Federación Canaria	80,00 Euros.
Federación Gallega	3.502,50 Euros.
Federación Cántabra	-135,00 Euros.
Federación Aragonesa	645,00 Euros.
Federación Balear	694,00 Euros.
Federación Vasca	292,00 Euros.
Federación Valencia	956,97 Euros.
Federación Castellano-Leonesa	213,00 Euros
Clubs Deportivos	<u>4.575,07 Euros.</u>
TOTAL SALDO DEUDOR	44.198,97Euros.

Las transacciones acreedoras y deudoras de entidades vinculadas, contabilizados en Federaciones Territoriales y Clubs, al cierre de los ejercicios 2015 y 2014 presentaban los siguientes saldos:



Ejercicio 2015

Transacciones Acreedores con entidades vinculadas

Federación Catalana	579,00 Euros.
Federación Andaluza	620,00 Euros.
Federación Madrileña	15.612,00 Euros.
Federación Asturiana	5.000,00 Euros.
Federación Castilla-Leonesa	210,00 Euros.
Federación Vasca	500,00 Euros.
Clubs Deportivos	50.538,14 Euros.

Transacciones Deudoras con entidades vinculadas

Federación Catalana	16.354,83 Euros.
Federación Extremeña	1.875,00 Euros.
Federación Castellana Manchega	2.200,00 Euros.
Federación Andaluza	8.350,00 Euros.
Federación Riojana	255,00 Euros.
Federación Madrileña	11.561,06 Euros.
Federación Murciana	1.555,00 Euros.
Federación Navarra	165,00 Euros.
Federación Asturiana	1.725,01 Euros.
Federación Canaria	3.955,00 Euros.
Federación Gallega	3.925,00 Euros.
Federación Cántabra	895,00 Euros.
Federación Valenciana	4.252,00 Euros.
Federación Castilla-Leonesa	4.955,00 Euros.
Federación Vasca	7.648,00 Euros.
Federación Aragonesa	1.805,00 Euros.
Federación Balear	1.015,00 Euros.
Clubs Deportivos	101.120,29 Euros.

Ejercicio 2014

Transacciones Acreedores con entidades vinculadas

Federación Catalana	189,00 Euros.
Federación Murciana	2.330,30 Euros.
Federación Asturiana	4.927,00 Euros.
Federación Valenciana	1.160,00 Euros.
Clubs Deportivos	6.851,38 Euros.



Transacciones Deudoras con entidades vinculadas

Federación Catalana	10.634,21 Euros.
Federación Extremeña	2.572,00 Euros.
Federación Castellana Manchega	2.406,53 Euros.
Federación Andaluza	6.990,00 Euros.
Federación Riojana	370,00 Euros.
Federación Madrileña	7.275,21 Euros.
Federación Murciana	300,00 Euros.
Federación Navarra	90,00 Euros.
Federación Asturiana	2.255,00 Euros.
Federación Canaria	5.494,00 Euros.
Federación Gallega	4.035,00 Euros.
Federación Cántabra	60,00 Euros.
Federación Valenciana	4.829,22 Euros.
Federación Castilla-Leonesa	4.843,00 Euros.
Federación Vasca	5.288,00 Euros.
Federación Aragonesa	2.605,00 Euros.
Federación Balear	779,00 Euros.
Clubs Deportivos	112.720,04 Euros.

NOTA 15. SITUACIÓN FISCAL

La Federación, por su actividad, es una entidad exenta del Impuesto sobre Sociedades, aunque la exención no alcanza a los rendimientos de explotaciones económicas, derivadas de competencia desleal al resto de empresas, ni a los incrementos de patrimonio.

A.- La Federación está actualmente acogida a los beneficios fiscales que otorga la Ley 49/02 de régimen fiscal de las entidades sin fines lucrativos y de los incentivos fiscales al mecenazgo, cuyo contenido modifica la Ley 30/94.

B.-La conciliación entre el resultado contable y la liquidación del Impuesto sobre Sociedades del ejercicio 2015 es la siguiente:

Resultado contable antes de Impuestos	-18.116,93
Resultados Exentos	<u>-18.116,93</u>
Resultado sujeto (Base Imponible Fiscal)	0,00
Compensar ejercicios negat. anter.	0,00
Cuota Íntegra (10%)	0,00
Retención a cuenta	<u>0,00</u>
Cuota a recuperar	--



C.- Los Saldos con Administraciones Públicas al 31 de diciembre de 2015 y 2014 son los siguientes:

2015	SALDO DEUDOR	SALDO ACREEDOR
C.S.D.	-	
I.R.P.F.	-	10.074,74
Seguridad Social	-	3.971,68
I.V.A. Deudor	140.926,60	
TOTAL	140.926,60	14.046,42

2014	SALDO DEUDOR	SALDO ACREEDOR
C.S.D.	92.497,92	
I.R.P.F.	-	11.811,52
Seguridad Social	-	3.972,93
I.V.A. Deudor	108.533,49	
TOTAL	201.031,41	15.784,45

La Federación tiene abiertas a inspección, para todos los impuestos que le son aplicables, todos aquellos ejercicios, que no hayan superado el plazo legal de prescripción. La Junta Directiva de la Federación no espera que surjan pasivos adicionales como consecuencia de la inspección si la hubiera.

NOTA 16. INGRESOS Y GASTOS.

- El desglose de la cuenta de "Ingresos federativos y ventas" al 31 de diciembre de 2015 y 2014 ha sido el siguiente:

	2015	2014
Licencias	53.194,00	46.666,00
Cuotas de Clubes		
Cursillos		
Publicidad	14.793,09	12.239,67
Ingresos sanciones y otros	24.139,63	26.228,66
Ingresos competiciones	216.708,72	291.597,87
Ingresos fondo arbitral		
Ingresos federativos y ventas	308.835,44	376.732,20



- El desglose de la cuenta de "Aprovisionamientos" al 31 de diciembre de 2015 y 2014 ha sido el siguiente:

	2015	2014
Compra de material deportivo	23.945,62	16.581,36
Compra otros aprovisionamientos	12.548,93	6.594,30
Trabajos realizados por otras Empresas		
Programa Audiovisual Liga Baloncesto SR		
Organización Congresos / Cursos / Eventos Integración		
Organización Campeonatos Nacionales		
Otros Servicios		
Trabajos realizados por otras Empresas	211.764,97	474.264,91
Consumos de mercaderías	248.259,52	497.440,57

- El desglose de la cuenta de "Otros ingresos de explotación" al 31 de diciembre 2015 y 2014 ha sido el siguiente:

	2015	2014
Subvención CPE	42.225,00	42.244,33
Subvenciones ordinarias CSD	349.032,67	297.132,44
Subvención Fundación Once	425.367,06	390.379,14
Subvención Fundación Repsol	206.689,90	326.744,50
Otras Subvenciones	45.401,04	61.139,51
Subvenciones	1.068.715,67	1.117.639,92
Sub. Capital Trasp. Ejercicio	7.124,51	571,95
Ingresos Financieros		
Ingresos Excepcionales		
Otros ingresos de explotación	1.075.840,18	1.118.211,87

Las subvenciones del C.S.D. o cualquier otra entidad son aplicadas a su destino específico. En el caso del C.S.D., según el presupuesto.

Todas las subvenciones se han utilizado para los fines que fueron concedidas y se han cumplido en todos los casos las condiciones de las mismas.

- El desglose de la cuenta de "Cargas sociales" al 31 de diciembre de 2015 y 2014 ha sido el siguiente:

	2015	2014
Seguridad Social a cargo de la empresa	40.012,19	36.042,71
Otros Gastos Sociales	0,00	959,00
Cargas Sociales	40.012,19	37.001,71



- El desglose de la cuenta de "Otros gastos de explotación" del ejercicio 2015 y 2014 han sido el siguiente:

	2015	2014
<i>Servicios exteriores</i>		
Arrendamientos	20.324,69	12.608,90
Reparaciones y mantenimiento	8.603,31	17.932,93
Servicios profesionales	78.073,27	70.237,27
Transportes	2.720,94	4.170,76
Primas de seguros	9.415,61	16.179,71
Servicios Bancarios y Similares	42,35	
Relaciones públicas y publicidad		700,00
Suministros	974,52	1.188,20
Material de oficina	9.626,08	6.773,35
Comunicaciones	18.039,24	12.849,06
Gastos Viajes, Asambleas	42.906,39	64.238,99
Jurídico y contencioso		
Otros Gastos	2.576,89	2.666,87
Gastos de Viaje Órganos de Gobierno	9.040,07	6.921,20
Servicios Exteriores	202.343,36	216.467,24
<i>Tributos</i>		
Otros Tributos		
Ajustes Imposición indirecta	30.363,42	41.721,10
Tributos	30.363,42	41.721,10
<i>Deterioro</i>	3.145,00	
<i>Pérdidas por deterioro y Variación de Provisiones</i>		
Pérdidas por deterioro de créditos por operaciones comerciales		
Reversión del deterioro de créditos por operaciones comerciales		
Pérdidas por deterioro y Variación de Provisiones	0,00	0,00
<i>Otros gastos de gestión corriente</i>		
Becas, Ayudas, Premios, etc.	110.960,74	94.877,22
Subvenciones Entidades federativas		
Subvenciones a Clubes y Asoc. Deportivas	46.500,00	52.800,00
Desplazamientos actividades deportivas	450.186,29	326.460,40
Cuota Inscripción Feder. Y Cpto.	75.766,38	84.596,00
Reintegro subvención CSD		
Otros gastos de gestión corriente	683.413,41	558.733,62
Otros resultados		
Otros gastos de explotación	919.265,19	816.921,96

- El desglose de la cuenta "Gastos Financieros" del ejercicio 2014 y 2015 es el siguiente:

	2015	2014
Otros gastos Financieros	2.326,53	1.669,24
Gastos Financieros	2.326,53	1.669,24



Desglose de subvenciones recibidas en los ejercicios 2015 y 2014**Subvenciones del Consejo Superior de Deportes en el año 2015.****Ordinarias por meses:**

Nº LIBRAMIENTO	IMPORTE	PENDIENTE DE COBRO
RESOLUCION 2015	302.104,85	
RESOLUCION 2015	6.642,18	
TOTAL	308.747,03	

Ordinaria Deporte y Mujer

RESOLUCION 2015	7.810,66	
TOTAL	7.810,66	

Ordinaria Tecnificación

RESOLUCION 2015	12.355,06	
TOTAL	12.355,06	

Extraordinaria Inversiones

RESOLUCION 2015	19.000,00	
TOTAL	19.000,00	

Extraordinaria Bolsa Viaje

RESOLUCIÓN 2015	979,92	
TOTAL	979,92	

Ayuda Deportistas por Resultados

RESOLUCIÓN 2015	19.140,00	
TOTAL	19.140,00	

Subvenciones del Consejo Superior de Deportes en el año 2014.**Ordinarias por meses:**

Nº LIBRAMIENTO	IMPORTE	PENDIENTE DE COBRO
RESOLUCION 2014	276.907,50	30.907,50
TOTAL	276.907,50	

Ordinaria Deporte y Mujer

RESOLUCION 2014	13.325,39	7.745,99
TOTAL	13.325,39	



Ordinaria Tecnificación

RESOLUCION 2014	6.900,00
TOTAL	6.900,00

Extraordinaria Inversiones

RESOLUCION 2014	53.845,48	53.845,48
TOTAL	53.845,48	

Subvenciones de la Fundación Once en el año 2015

CONCEPTO	IMPORTE	PENDIENTE DE COBRO
F.ONCE	425.367,06	242.805,56€
TOTAL	425.367,06	

Subvenciones de la Fundación Once en el año 2014

CONCEPTO	IMPORTE	PENDIENTE DE COBRO
F.ONCE	390.379,14	11.269,23€
TOTAL	390.379,14	

Otros Organismos en el año 2015

	IMPORTE
Otros	45.401,04
Comité Par. Español	42.225,00
Fundación Repsol	206.689,90
Total	294.315,94

Otros Organismos en el año 2014

	IMPORTE
Otros	51.200,00
Comité Par. Español	52.230,00
Fundaciones	359.744,50
Total	463.174,50



NOTA 17. OTRA INFORMACIÓN

Los gastos devengados por los miembros de la Junta de Gobierno en los ejercicios 2015 y 2014 expresado en euros es el siguiente:

	2015	2014
Reun. Internacionales	1.582,23	3.637,03
Asamblea General	11.359,89	10.139,02
Comisión Delegada	5.038,68	450,87
Junta Directiva	5.649,50	991,33
Comité Técnico	--	--
TOTAL	23.630,30	15.218,25

Estos gastos se corresponden con gastos de viajes y dietas devengados por la Junta de Gobierno al asistir a Asambleas y Juntas que se celebran durante el año, y están contabilizados como Otros gastos de explotación en la cuenta de pérdidas y ganancias de la Federación.

El presidente y su Junta Directiva no perciben retribución por el desarrollo de sus funciones.

Los gastos de viaje del Presidente han ascendido a la cantidad de 9.040,07 Euros (5.108,71 Euros en el ejercicio anterior).

Número medio de empleados

El número medio de empleados por categorías durante los ejercicios 2015 y 2014 es el siguiente:

	2015		2014	
	H	M	H	M
Personal Administración	2	2	2	2
Personal Técnico	1	-	1	-
TOTAL	5		5	

NOTA 18. ACONTECIMIENTOS POSTERIORES

1.- No se tiene conocimiento de ningún hecho posterior al cierre de ejercicio que pueda afectar a las cuentas anuales al 31 de diciembre de 2.015.



NOTA 19. BASES DE PRESENTACIÓN DE LA LIQUIDACIÓN DEL PRESUPUESTO

El presupuesto se liquida en base a las normas legales establecidas por el Consejo Superior de Deportes.

El sistema de liquidación vigente es anual por "Programas por Objetivos", la aplicación de gastos es justificada mensualmente al Consejo Superior de Deportes.

Las variaciones presupuestarias se acuerdan con el Consejo Superior de Deportes.

Principios del proceso de registro y presentación contable de la liquidación:

1º - Al autorizar un gasto, se prevé si existe partida presupuestaria (consignación), y se registra extra contablemente.

2ª - Se contabiliza al recibir la factura o emitir los recibos, con abono a cuentas acreedoras, excepto en el caso de gastos de personal, deportistas y algunos otros de gestión, que se registran en el momento del pago.

3º - La ordenación y o pago se realizan previa autorización del Gerente.

Conciliación del presupuesto y cuenta de pérdidas y ganancias.

Una conciliación entre el resultado presupuestado y el resultado del presupuesto ejecutado es el que se describe a continuación:

Descripción	2015	2014
Resultado previsto en presupuesto	0,00 €	0,00 €
Menos	330.626,34 €	697.128,64 €
Gastos ejecutados y no presupuestados	263.311,34 €	625.792,97 €
Ingresos presupuestados no realizados	67.315,00 €	71.335,67 €
Más	312.509,41 €	698.668,92 €
Subvenciones recibidas y no presupuestadas	174.217,25 €	607.261,40 €
Ventas realizadas y no presupuestadas	125.943,71 €	46.705,90 €
Gastos presupuestados y no ejecutados	12.348,45 €	44.701,62 €
Total ajustes entre presupuesto y Cuenta de resultados	-18.116,93 €	1.540,28 €
Resultado del ejercicio en la cuenta de Pérdidas y Ganancias –Superávit	-18.116,93 €	1.540,28 €



NOTA 20. INFORMACIÓN SOBRE APLAZAMIENTO DE PAGOS EFECTUADOS A PROVEEDORES.

La siguiente información se presenta de acuerdo con lo establecido en la disposición adicional tercera de la Ley 15/2010 de 5 de julio, modificada a través de la Disposición final segunda de la Ley 31/2014, de 3 de diciembre, preparada conforme a la resolución del Instituto de Contabilidad y Auditoría de Cuentas del Instituto de Contabilidad y Auditoría de Cuentas, sobre la información a incorporar en la memoria de las cuentas anuales en relación con el periodo medio de pago a proveedores en operaciones comerciales.

	2015
	Días
Periodo medio de pago a proveedores (1)	264,07
Ratio de operaciones pagadas (2)	180
Ratio de operaciones pendientes de pago (3)	495,50
	Importe (Euros)
Total pagos realizados	1.108.318,58
Total pagos pendientes	402.622,30

(1) $((\text{Ratio operaciones pagadas} * \text{importe total pagos realizados}) + (\text{Ratio operaciones pendientes de pago} * \text{importe total pagos pendientes})) / (\text{Importe total de pagos realizados} + \text{importe total pagos pendientes})$.

(2) $\Sigma (\text{número de días de pago} * \text{importe de la operación pagada}) / \text{Importe total de pagos realizados}$.

(3) $\Sigma (\text{Número de días pendientes de pago} * \text{importe de la operación pendiente de pago}) / \text{Importe total de pagos}$


Quedan fuera del ámbito de información las partidas correspondientes a transacciones no comerciales como los proveedores de inmovilizado y los acreedores por arrendamiento financiero, así como las obligaciones de pago que hayan sido objeto de retención como consecuencia de embargos, mandamientos de ejecución, procedimientos administrativos de compensación o actos análogos dictados por órganos judiciales o administrativos.

De acuerdo con lo establecido en la disposición adicional única de la Resolución de 29 de enero de 2016, del Instituto de Contabilidad y Auditoría de Cuentas, sobre la información a incorporar en la memoria de las cuentas anuales en relación con el periodo medio de pago a proveedores en operaciones comerciales, no se presenta información comparativa, al calificarse las cuentas anuales del ejercicio 2015 como iniciales a estos exclusivos efectos en lo que se refiere a la aplicación del principio de uniformidad y del requisito de comparabilidad.



En Madrid, a 31 de marzo de 2016, queda formulada la Memoria, dando su conformidad mediante firma:

José Alberto Álvarez García



Presidente FEDDF



ANEXO I.b

EVOLUCION DE LAS MAGNITUDES CONTABLES MAS SIGNIFICATIVAS
(IMPORTES EN EUROS)

	2014	2015	Tasa de Evolución
EVOLUCIÓN			
RESULTADOS DEL EJERCICIO	1.540,51	-18.116,93	-1276,03%
FONDOS PROPIOS	69.909,45	51.791,86	-25,92%
SUBVENCIONES DE CAPITAL	55.585,42	67.460,91	21,36%
PROVISIONES PARA LARGO Y CORTO PLAZO			
DEUDAS A LARGO PLAZO	6.000,00		-100,00%
DEUDAS CON PARTES VINCULADAS A LARGO PLAZO			
PERIODIFICACIONES A LARGO PLAZO			
DEUDAS A CORTO PLAZO	72.700,00	70.675,00	-2,79%
DEUDAS CON EMPRESAS DEL GRUPO Y ASOCIADAS A CORTO PLAZO			
ACREEDORES DE LA ACTIVIDAD	310.404,53	445.668,84	43,58%
INMOVILIZADO MATERIAL	56.190,51	75.602,36	34,55%
INMOVILIZADO INTANGIBLE	19.064,15	47.690,98	150,16%
INVERSIONES FINANCIERAS A LARGO PLAZO	12.000,00		-100,00%
CREDITOS A LARGO PLAZO	12.000,00		-100,00%
INVERSIONES EN PARTES VINCULADAS A LARGO PLAZO			
EXISTENCIAS		10.194,11	100,00%
DEUDORES DE LA ACTIVIDAD	370.524,62	415.556,88	12,15%
INVERSIONES FINANCIERAS A CORTO PLAZO	15.117,99	2.908,39	-80,76%
INVERSIONES EN PARTES VINCULADAS A CORTO PLAZO			
PERIODIFICACIONES A CORTO PLAZO	84,64	5.202,80	6046,98%
TESORERIA	41.617,49	120.225,09	188,88%



ANEXO I.C

PRESUPUESTO AÑO 2015

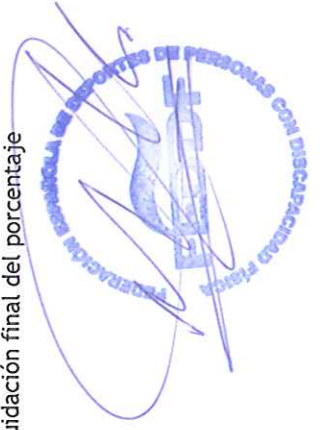
(IMPORTE EN EUROS)

	PRESUPUESTO	MODIFICACION	PTO. FINAL	%	REALIZADO	%	DESVIACION
INGRESOS...	1.136.357,60	20.855,82	1.157.213,42	100%	1.390.059,38	100%	232.845,96
C.S.D.	328.176,85	20.855,82	349.032,67	30,16%	349.032,67	25,11%	0,00
A.D.O.	109.540,00	0,00	109.540,00	9,47%	42.225,00	3,04%	-67.315,00
Otras subv.	503.240,75	0,00	503.240,75	43,49%	677.458,00	48,74%	174.217,25
Propios	195.400,00	0,00	195.400,00	16,89%	321.343,71	23,12%	125.943,71
GASTOS...	1.136.357,60	20.855,82	1.157.213,42	100,00%	1.408.176,31	100%	250.962,89
Programa I	447.028,28	6.642,18	453.670,46	39,20%	446.305,76	31,69%	-7.364,70
Programa II	443.846,98	13.233,72	457.080,70	39,50%	501.612,67	35,62%	44.531,97
Programa III	10.000,00	0,00	10.000,00	0,86%	225.407,17	16,01%	215.407,17
Programa IV	198.922,37	979,92	199.902,29	17,27%	194.918,54	13,84%	-4.983,75
Programa V	0,00	0,00	0,00	0,00%		0,00%	0,00
Programa VI	0,00	0,00	0,00	0,00%		0,00%	0,00
Programa VII	36.559,97	0,00	36.559,97	3,16%	39.932,17	2,84%	3.372,20

COMENTARIOS DE LAS DESVIACIONES MÁS SIGNIFICATIVAS.-

Las desviaciones de las partidas de ingresos, en lo que respecta al A.D.O., la minoración sobre lo presupuestado es consecuencia de que el C.P.E. se hace cargo directamente de una serie de gastos en Competiciones Internacionales, por cuenta nuestra y descontándolo de la ayuda que nos asigna. Esto, a su vez, se ve reflejado en la reducción de la partida de gasto prevista para el Programa I (Actividad internacional) En los capítulos de Otras Subvenciones y Recursos Propios, el aumento de los ingresos con respecto a lo inicialmente presupuestado se ha debido a la concesión de subvenciones y la obtención convenios de colaboración conseguidos por ésta Federación con diversos Organismos Públicos y entidades privadas, que han ido fundamentalmente destinadas a la realización de eventos de formación y fomento del deporte entre los colectivos con discapacidad física, lo que explica el incremento de la partida de Gastos del Programa III, y para la preparación de nuestros equipos Deportivos Nacionales

La desviación de gastos del Programa VII, está determinada por la dificultad saber el porcentaje a aplicar el la liquidación final del porcentaje de la prorrata del IVA, fijado al final de ejercicio.



ANEXO Ld

EVOLUCION INGRESOS Y GASTOS SEGUN CUENTAS DE PERDIDAS Y GANANCIAS E IMPUTADOS A PATRIMONIO (IMPORTE EN EUROS)

	2014	%	2015	%	DIFERENCIA	TASA VARIACION
INGRESOS	1.535.976,61	100,00	1.350.059,33	100,00	-185.917,28	-9,54%
Subvención C.S.D.	297.132,44	19,33%	349.032,67	21,33%	51.900,23	17,47%
Otras subvenciones	653.507,45	55,53%	677.458,00	61,40%	-176.049,45	-20,63%
A.D.O.		0,00%	42.225,00	0,00%	42.225,00	
Publicidad	12.239,67	0,80%	14.793,05	0,83%	2.553,42	20,86%
Licencias/cuotas clubs	46.666,00	3,04%	53.194,00	3,36%	6.528,00	13,99%
Competiciones	147.599,62	9,60%	216.708,72	10,62%	69.109,10	46,82%
Docencia	170.226,91	11,05%	0,00	12,25%	-170.226,91	-100,00%
Otros	571,95	0,04%	28.238,82	0,04%	27.664,87	4336,94%
Financieros	0,43	0,00%	0,66	0,00%	0,23	
Subvenciones en capital transferidas a resultados	9.032,11	0,59%	7.124,54	0,65%	-1.907,57	-21,12%
Ingresos imputados a patrimonio		0,00%				
Excepcionales	0,00	0,00%	1.285,83	0,00	1.285,83	100,00%
Variación existencias		0,00%		0,00		
GASTOS	1.535.435,33	100%	1.408.176,31	100,00%	-127.260,02	-8,29%
Variación existencias		0,00%		0,00%	0,00	
Compras y Suministros	16.581,36	1,08%	23.945,62	1,70%	7.364,26	44,41%
Personal	214.668,54	13,99%	220.233,29	15,64%	5.564,75	2,50%
Servicios profesionales	70.237,37	4,57%	78.073,27	5,54%	7.835,90	11,16%
Subvenciones	52.600,00	3,44%	48.500,00	3,30%	-6.300,00	-11,93%
Ayudas a Deportistas y Técnicos Deportivos	94.877,12	6,18%	110.660,74	7,85%	16.033,62	16,95%
Otras ayudas		0,00%		0,00%	0,00	0,00%
Gastos de viaje Personal administrativo		0,00%		0,00%	0,00	
Gastos de viaje Órganos de Gobierno	64.238,95	4,18%	51.946,46	3,69%	-12.292,53	-19,14%
Gastos de desplazamiento deportistas y otro personal deportivo	326.460,40	21,26%	450.166,29	31,97%	123.725,89	37,60%
Desplazamientos deportistas extranjeros		0,00%		0,00%	0,00	0,00%
Cuotas inscripción	84.596,00	5,51%	75.766,35	5,33%	-8.629,62	-10,44%
Relaciones públicas		0,00%		0,00%	0,00	
Otros gastos	564.171,70	36,74%	303.879,75	21,55%	-260.291,95	-46,14%
Amortización	3.214,28	0,21%	13.994,56	0,99%	10.780,28	335,39%
Deterioro Deudores		0,00%		0,00%	0,00	0,00%
Tributos	41.721,10	2,72%	30.363,42	2,16%	-11.357,68	100,00%
Financieros	1.669,47	0,11%	2.328,53	0,17%	657,06	39,36%
Gastos imputados a patrimonio		0,00%		0,00%	0,00	100,00%
Excepcionales		0,00%		0,00%	0,00	100,00%
RESULTADO	1.540,28		-18.116,93		-19.657,21	



ANEXO I.e

**RETRIBUCIONES DETALLADAS DE PERSONAL EN NÓMINA
(IMPORTES EN EUROS)**

PRESIDENTE

SUELDO	DIETAS	GASTOS DE VIAJE	GASTOS DE REPRESENTACION	OTROS CONCEPTOS
		9.040,07		

JUNTA DIRECTIVA

Cargo	SUELDO	DIETAS	GASTOS DE VIAJE	GASTOS DE REPRESENTACION	OTROS CONCEPTOS
Presidente			190,00		
Secretario General			201,00		
Director General			160,10		
Vicepresidente 2º			289,90		
Comité Auditoría			1.200,25		
Comisión Delegada			1.450,86		
Vicepresidente 3º			500,85		
3 vocales Junta Directiva			975,48		
Vicepresidente 1º			681,06		

PERSONAL ADMINISTRATIVO

Cargo	SUELDO	DIETAS	GASTOS DE REPRESENTACION	OTROS CONCEPTOS
Director General	78.623,72			
Secretaria Presidencia	30.317,66			

TOTAL GASTOS DE VIAJE PERSONAL ADMINISTRATIVO... 3.500,56

PERSONAL DEPORTIVO

Cargo	SUELDO	DIETAS	GASTOS DE REPRESENTACION	OTROS CONCEPTOS
Director Técnico	32.475,67			
Secretario Técnico	33.936,00			

TOTAL GASTOS DE VIAJE PERSONAL DEPORTIVO... 4.655,32

OTRO PERSONAL

Cargo	SUELDO	DIETAS	GASTOS DE REPRESENTACION	OTROS CONCEPTOS

TOTAL GASTOS DE VIAJE OTRO PERSONAL...



ANEXO I.f

(IMPORTES EN EUROS)


	Según Balance de Situación	Con ajustes del Auditor
Patrimonio Neto	119.252,77	119.252,77
Fondo de maniobra	-4.040,57	-4.040,57
Total activo	677.380,61	677.380,61
Deudas totales	558.127,84	558.127,84

	Según Cuenta de Pérdidas y Ganancias	Con ajustes del Auditor
Resultado del ejercicio	-18.116,93	-18.116,93
Cifra anual negocios	308.835,44	308.835,44

OTROS DATOS:

Nº Medio Empleados:	5
Deudas con entidades de crédito:	0
Porcentaje de los gastos de personal en relación a los gastos :	15,64
Porcentaje de los gastos de personal en relación a los ingresos :	15,84
Porcentaje de la subvención del CSD en relación a los gastos :	24,79
Porcentaje de la subvención del CSD en relación a los ingresos:	25,11
Porcentaje de los recursos propios en relación los ingresos.	23,12





BDO Auditores S.L., una sociedad limitada española, es miembro de BDO International Limited, una compañía limitada por garantía del Reino Unido y forma parte de la red internacional BDO de empresas independientes asociadas.

BDO es la marca comercial utilizada por toda la red BDO y para todas sus firmas miembro.

